

# CONTA DE GERÊNCIA 2023



Freguesia de  
Morreira e  
Trandeiras



## Preâmbulo

Nos termos do disposto nos artigos 16º, nº1, alínea e) e alínea b), do nº1 do artigo 9º da Lei 75/2013, de 12 de setembro e, na prossecução da garantia de uma boa gestão dos recursos públicos disponibilizados, submete-se à apreciação e aprovação do Órgão Executivo e do Órgão Deliberativo, o relatório e conta de gerência relativo ao ano económico de 2023.

Continuamos a reforçar, de forma global, os apoios financeiros e logísticos às nossas Associações e, num trabalho conjunto e permanente com a Câmara Municipal, continuámos a trabalhar com ações, e contributos para um território mais afirmativo, solidário e próspero, como tem vindo a ser habitual.

Como já tem sido referido, é nosso entendimento que só uma gestão autárquica rigorosa, exigente no equilíbrio entre o investimento em infraestruturas e a implementação de ações e medidas que promovam a coesão social, a qualidade de vida e o bem-estar dos cidadãos e das comunidades, pode dar as respostas que as dinâmicas sociais requerem e solicitam, mesmo em tempos difíceis e complexos como os atuais, proporcionando um desenvolvimento de forma sustentada, equilibrada e integrada.

O presente documento evidencia e reflete, de forma inequívoca, a continuada evolução do desenvolvimento do nosso território, sempre no caminho de crescimento sustentável e numa oferta abrangente de ações e serviços de qualidade e modernidade que contribuem, de uma forma clara, para o engrandecimento da população, no seguimento do rigor da gestão autárquica acima referida.

A determinação e o empenho continuam a ser premissas da nossa gestão, na prossecução das linhas orientadoras das "Grandes Opções do Plano e Orçamento de 2023".



Freguesia de Morreira e Trandeiras

Continuamos a acreditar que desenvolvemos as melhores políticas possíveis, e trabalhamos com afinco para as implementar, sempre conscientes da responsabilidade que temos para com os nossos cidadãos.

A nossa visão e compromisso é valorizar a nossa Freguesia. É este o desígnio que move este Executivo e é este o guia do nosso trabalho diário.

Assim, os documentos que ora apresentamos para aprovação e execução reforçam as capacidades da nossa Freguesia para respondermos com eficácia e responsabilidade social aos diversos desafios; garantido a continuidade de uma ação proativa com a criatividade e a resiliência necessárias para superarmos as dificuldades, e para servirmos os cidadãos e, assim, continuarmos a valorizar a nossa Freguesia.

Continuamos a garantir, a todos os nossos cidadãos, a continuidade de um intenso trabalho e empenho para que possamos Construir o Futuro.

Consideramos também muito importante a participação ativa dos nossos cidadãos nas políticas desenvolvidas e a desenvolver, pelo que nos encontramos sempre disponíveis para ouvir.



## **Aprovação pelo Executivo da Freguesia**

Foi o atual processo de Prestação de Contas do período de 01/01/2023 a 31/12/2023, presente à reunião do órgão executivo de \_\_\_\_ de \_\_\_\_\_ de 2024, que o aprovou por unanimidade e de acordo com o disposto na Lei 75/2013 de 12/09, o remete à Assembleia de Freguesia para apreciação e aprovação.

Presidente

\_\_\_\_\_

Secretário

Tesoureira

\_\_\_\_\_

## **Aprovação pela Assembleia de Freguesia**

Foi o atual processo de Prestação de Contas do período de 01/01/2023 a 31/12/2023, composto pelo Relatório de Gestão e pelo Conta de Gerência, remetido pelo órgão executivo para apreciação e votação na reunião desta Assembleia de Freguesia de \_\_\_\_ de \_\_\_\_\_ de 2024, tendo a mesma sido aprovado por \_\_\_\_\_

Presidente

\_\_\_\_\_

1º Secretário

2º Secretário

\_\_\_\_\_

# RELATÓRIO DE GESTÃO

GERÊNCIA DE 2023





Freguesia de Morreira e Trandeiras

### **Missão:**

A Freguesia de Morreira e Trandeiras tem como Missão desempenhar um papel de proximidade com os seus habitantes através da prestação de serviços na ótica de satisfação das necessidades coletivas em conformidade com o seu compromisso eleitoral.

### **Visão:**

Ao nível da Visão pretendemos desenvolver de forma contínua e integrada o conjunto dos serviços prestados, de forma profissional e eficaz face aos compromissos assumidos.

### **Valores:**

Para a persecução da sua Visão a Freguesia de Morreira e Trandeiras pauta a sua atuação em valores como responsabilidade, competência, igualdade, qualidade, rigor e sempre com o intuito de bem servir a população.



## Introdução

Nos termos do nº 1 do art.º 74.º da Lei nº 73/2013, de 3 de setembro, “o regime relativo à contabilidade das autarquias locais, das entidades intermunicipais e das suas entidades associativas visa a sua uniformização, normalização e simplificação, de modo a constituir um instrumento de gestão económico-financeira e permitir o conhecimento completo do valor contabilístico do património, bem como a apreciação e julgamento das contas anuais”. O artigo atrás citado acrescenta, através do seu nº 2, que “a contabilidade das entidades referidas no número anterior respeita o Plano de Contas em vigor para o sector local, podendo ainda dispor de outros instrumentos necessários à boa gestão e ao controlo dos dinheiros e outros ativos públicos, nos termos previstos na lei”. O presente relatório visa dar cumprimento a esta obrigação legal, contendo uma exposição fiel e clara da evolução da atividade, do desempenho e da posição financeira e orçamental da Freguesia de Morreira e Trandeiras procedendo a uma análise equilibrada e global da evolução da atividade, dos resultados e da sua posição financeira e orçamental, em conformidade com a dimensão e complexidade da sua atividade.

A prestação de contas de 2023 é, para a administração local, obrigatória no sistema contabilístico SNC-AP, atendendo ao disposto no nº 1 do art.º 78.º da Lei n.º 82/2023, de 29 de dezembro, (Orçamento de Estado para 2023), que define que “Em 2023, todas as entidades integradas no subsector da administração local aplicam o SNC-AP”, posição reforçada pelo n.º 2 do art.º 207.º, que dispõe que “A título excecional, a prestação de contas relativa ao ano de 2023 das entidades pertencentes às administrações públicas sujeitas ao SNC -AP, incluindo as entidades públicas reclassificadas, com exceção das entidades do subsector da



*administração local, pode ser efetuada no mesmo referencial contabilístico prestado relativamente às contas do ano de 2022, mediante apresentação da devida fundamentação para a não adoção do SNC -AP."*

A prestação de contas deve conter informação útil, financeira e não financeira, que espelhe, de forma dinâmica, as alterações ocorridas nas entidades públicas e nas necessidades pretendidas pelos utilizadores.

O presente documento é elaborado nos termos do número 1 do art.º 3.º do Decreto-Lei n.º 192/2015, de 11 de setembro, seguindo o normativo previsto do Sistema de Normalização de Contabilidade para as Administrações Públicas (SNC-AP), devidamente articulado com a Portaria n.º 218/2016, de 09 de agosto - Regime Simplificado do SNC-AP, nomeadamente o regime para as "microentidades"; no Decreto-Lei n.º 26/2002, de 14 de fevereiro que estabelece o regime jurídico dos códigos de classificação económica das receitas e despesas públicas, bem como a estrutura das classificações orgânicas; no Decreto-Lei n.º 171/94, de 24 de junho, aprova o novo esquema da classificação funcional das despesas públicas e em conformidade com o n.º 2 do art.º 52º da Lei de Organização e Processo do Tribunal de Contas (LOPTC) e o disposto na Resolução n.º 3/2023 - 2.ª Secção, do Tribunal de Contas, nomeadamente no seu ponto 7: "[...] devem, independentemente do seu regime jurídico e natureza, prestar contas relativas a 2023 de acordo com a Instrução n.º 1/2019 — PG, publicada no Diário da República, 2.ª série, n.º 46, de 6 de março".

As demonstrações de desempenho orçamental em apreço são uma representação fidedigna do desempenho orçamental da nossa Freguesia no decorrer do ano económico em análise.

Assim, sendo a experiência, a estabilidade e o compromisso para com o conceito de serviço público, fatores chave do trabalho desenvolvido diariamente, apresentam-se neste processo os resultados, relativos ao período de 01/01/2023 a 31/12/2023, com as demonstrações orçamentais e respetivos anexos às



## Freguesia de Morreira e Trandeiras

demonstrações orçamentais, de acordo com o regime para as microentidades do SNC-AP, submetidos à apreciação e aprovação do Órgão Executivo e do Órgão Deliberativo, nos termos do disposto nos artigos 16º, nº1, alínea e) e alínea b), do nº1 do artigo 9º da Lei 75/2013, de 12 de setembro, na prossecução da garantia de uma boa gestão dos recursos públicos disponibilizados.

O Relatório de Gestão de 2023, sendo um documento que evidencia a situação económica e financeira relativa ao exercício económico de 2023, assume particular relevância não só na perspetiva contabilística, monetária e financeira, mas sobretudo, no mérito e eficácia da concretização de programas pré-estabelecidos e estrategicamente aferidos a planos de ação, no sentido de alcançar um padrão de excelência no serviço público autárquico por forma a garantir a satisfação plena das necessidades.

A metodologia utilizada passou pela elaboração de rácios, quadros e gráficos a partir dos mapas de prestação de contas, através dos quais se pretende evidenciar não apenas o comportamento das variáveis mais relevantes da gestão no ano de 2023, mas também a sua evolução face ao ano de 2022.

No âmbito deste normativo, o objetivo do relato orçamental passa, principalmente, por facultar informação útil ao executivo, para efeitos de responsabilização pela prestação de contas e na tomada de decisões.



## **ÍNDICE**

### **1 – Demonstração do Desempenho e Execução Orçamental**

### **2 – Análise da Execução Orçamental**

#### 2.1 Receita

##### 2.1.1. Estrutura e Execução Orçamental da Receita

##### 2.1.2. Desvios entre a Receita Prevista e Realizada

##### 2.1.3. Evolução da Receita

##### 2.1.3.1. Receita Corrente

##### 2.1.3.2. Receita de Capital

#### 2.2. Despesa

##### 2.2.1. Estrutura e Execução Orçamental da Despesa

##### 2.2.2. Despesa Corrente

##### 2.2.3. Despesa de Capital

##### 2.2.4. Desvios Entre a Despesa Prevista e Realizada

##### 2.2.5. Evolução da Despesa

##### 2.2.5.1. Despesa Corrente

##### 2.2.5.2. Despesa de Capital

### **3. Indicadores Orçamentais**

#### 3.1. Equilíbrio Corrente

#### 3.2. Rácios de Estrutura da Receita e da Despesa

### **4. Anexos às demonstrações financeiras**



## 1 – Demonstração do Desempenho e Execução Orçamental

A Demonstração de Desempenho Orçamental visa a análise do desempenho orçamental da entidade que relata. Esta demonstração apresenta as importâncias referentes a todos os recebimentos e pagamentos do período contabilístico de 01/01/2023 a 31/12/2023. Na demonstração em causa evidenciam-se ainda os saldos da gerência anterior e para a gerência seguinte, o saldo corrente, o saldo de capital e o saldo primário.

A informação encontra-se organizada por Fonte de Financiamento e por Classificação Económica da Execução Orçamental.

O fluxo financeiro para o período em análise foi de 249 162,91€, tendo transitado para a gerência seguinte de receita própria o montante de 23 218,00€.

Os saldos apresentados correspondem:

- Saldo de gerência é de 23 348,00€, sendo de operações orçamentais 23 218,00€ e de operações de tesouraria de 130,00€ e, corresponde ao saldo de caixa apurado à data de relato.
- Saldo corrente é 22 612,10€ e, corresponde à diferença entre receitas correntes e despesas correntes que, sendo positivo, como é o caso, representa o cumprimento do princípio de equilíbrio orçamental, regra de ouro das finanças públicas.
- Saldo de capital é - 4 737,11€ e, corresponde à diferença entre receitas de capital e despesas de capital que, sendo negativo, representa que foram suportadas pelo excedente corrente (boa prática de gestão pública).
- Saldo primário é de 18 022,99€ e, corresponde à diferença entre a receita efetiva e a despesa efetiva deduzida dos juros (D3) que, na ausência destes, corresponde ao saldo global.
- Saldo global é de 17 874,99€ e, corresponde à diferença entre receita efetiva e despesa efetiva.



## 2 – Análise da Execução Orçamental

A execução do orçamento permite conhecer os recebimentos e os pagamentos efetuados durante a gestão do atual executivo desde 01/01/2023 a 31/12/2023, em termos globais, por tipologia de rubrica orçamental e por classificação orgânica, ou sector de atividade.

Cada uma destas perspetivas de análise, bem como a respetiva evolução, será objeto de maior detalhe ao longo do presente documento.

Os mapas de Fluxos de Caixa, Controlo Orçamental – Receita e Controlo Orçamental – Despesa têm como finalidade apoiar o acompanhamento sistemático de todo o processo de realização das despesas e de arrecadação das receitas.

O Orçamento é composto por receitas e despesas correntes e por receitas e despesas de capital.

Face aos objetivos estabelecidos, a atividade desenvolvida traduziu-se nas seguintes taxas de execução:

- A taxa de execução orçamental da receita foi de 69,90%, cujo montante foi de 243 519,90€;
- A taxa de execução orçamental da despesa foi de 63,40%, cujo montante foi de 225 644,91€;
- O saldo orçamental para a gerência seguinte é de 23 218,00€.
- O saldo de operações de tesouraria para a gerência seguinte é de 130,00€.

Após esta breve introdução, apresenta-se uma análise geral da receita e despesa de 01/01/2023 a 31/12/2023.



## **2.1 Receita**

A inscrição contabilística da receita autárquica obedeceu ao disposto no classificador económico previsto no Decreto-Lei n.º 26/2002, de 14 de fevereiro, sendo agrupada de acordo com a sua natureza económica, em: receitas correntes, receitas de capital e outras receitas. Em cada um destes grupos económicos a receita é ainda classificada em capítulo, grupo e artigo, podendo este ser subdividido ao nível do subartigo e da rubrica, face à necessidade de maior especificação. Em paralelo, são também classificadas, de acordo com a NCP 26 do SNC-AP, no classificador orçamental e classe 0.

A análise incide sobre as receitas correntes e de capital (sem contabilização do saldo orçamental da gerência anterior).

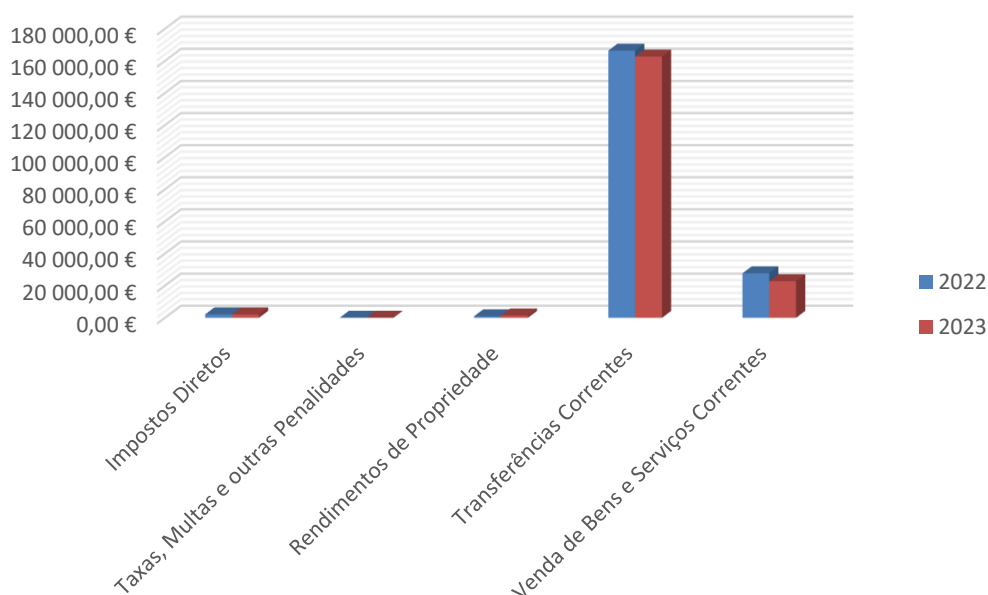
### **2.1.1. Estrutura e Execução Orçamental da Receita:**

A receita total arrecadada no exercício de 2023 ascendeu a 243 519,90€, dos quais 189 288,24€ correspondem a receita corrente e 54 231,66€ a receita de capital. Estes montantes revelam um decréscimo global de 0,50%, face ao exercício anterior, verificando-se um decréscimo das receitas correntes de 4,11% e um aumento das receitas de capital de 14,59%, como se pode verificar através do quadro seguinte:



Quadro 1 – Estrutura e Evolução da Receita em 2023

Descritivo	2022	%	2023	%	Varição (%)
<b>Impostos Diretos</b>	2 180,12 €	0,89	2 159,19 €	0,89	-0,96
<b>Taxas, Multas e outras Penalidades</b>	63,00 €	0,03	72,00 €	0,03	14,29
<b>Rendimentos da Propriedade</b>	1 000,00 €	0,41	1 500,00 €	0,62	50,00
<b>Transferências Correntes</b>	166 420,20 €	68,00	162 734,43 €	66,83	-2,21
<b>Venda de Bens e Serviços Correntes</b>	27 746,84 €	11,34	22 822,62 €	9,37	-17,75
<b>Total das Receitas Correntes</b>	197 410,16 €	80,66	189 288,24 €	77,73	-4,11
<b>Transferências de Capital</b>	47 327,71 €	19,34	54 231,66 €	22,27	14,59
<b>Total das Receitas de Capital</b>	47 327,71 €	19,34	54 231,66 €	22,27	14,59
<b>Total das Receitas</b>	244 737,87 €	100,00	243 519,90 €	100,00	-0,50



A estrutura da receita evidencia que, face ao valor das **transferências correntes**, continua, tal como em anos anteriores, a ser a receita mais representativa na estrutura da receita da Freguesia representando 66,83% das receitas totais.

A independência financeira é aferida através do rácio que relaciona as receitas próprias com as receitas totais e, por isso, considera-se que existirá independência



financeira se as receitas próprias<sup>1</sup> representarem, pelo menos, 50% das receitas totais e tal como se verifica a Freguesia não é independente financeiramente.

## 2.1.2. Desvios entre a Receita Prevista e Realizada

O grau de execução da receita traduz a razão entre a receita cobrada e a prevista em sede do orçamento corrigido e é determinante para o grau de execução da despesa, uma vez que o equilíbrio orçamental se faz pela aferição entre a despesa autorizada e a receita prevista em orçamento.

**Quadro 2 – Desvios Entre a Receita Prevista e Realizada**

Descritivo	Previsão	Execução	Diferenças - Valor	Diferenças - %
<b>Impostos Diretos</b>	2 305,42 €	2 159,19 €	-146,23 €	-6,34
<b>Taxas, Multas e outras Penalidades</b>	153,50 €	72,00 €	-81,50 €	-53,09
<b>Rendimentos da Propriedade</b>	1 500,00 €	1 500,00 €	0,00 €	0,00
<b>Transferências Correntes</b>	161 807,15 €	162 734,43 €	927,28 €	0,57
<b>Venda de Bens e Serviços Correntes</b>	24 043,95 €	22 822,62 €	-1 221,33 €	-5,08
<b>Total das Receitas Correntes</b>	189 810,02 €	189 288,24 €	-521,78 €	-0,27
<b>Transferências de Capital</b>	161 014,20 €	54 231,66 €	-106 782,54 €	-66,32
<b>Total das Receitas de Capital</b>	161 014,20 €	54 231,66 €	-106 782,54 €	-66,32
<b>Total das Receitas</b>	350 824,22 €	243 519,90 €	-107 304,32 €	-30,59

A partir da análise do quadro 2, verifica-se um desvio entre a receita cobrada e a receita prevista de -0,27% (- 521,78€) de receita corrente e -66,32% (- 106 782,54€) de receita de capital.

<sup>1</sup> Receita própria igual a Impostos diretos + Impostos indiretos, + Taxas, multas e outras penalidades + Rendimentos da propriedade + Venda de bens e serviços correntes + Outras receitas correntes + Venda de bens de investimento + Ativos financeiros + Outras receitas de capital



Este diferencial verifica-se essencialmente nas “Transferências de Capital”, uma vez que se previa arrecadar 161 014,20€ do Município e apenas se arrecadaram 54 231,66€. Tínhamos conjeturado terminar a empreitada de requalificação do edifício da Junta em Trandeiras, mas como a mesma ainda não foi terminada, ainda não recebemos a totalidade do valor estipulado para esta obra por parte do Município de Braga.

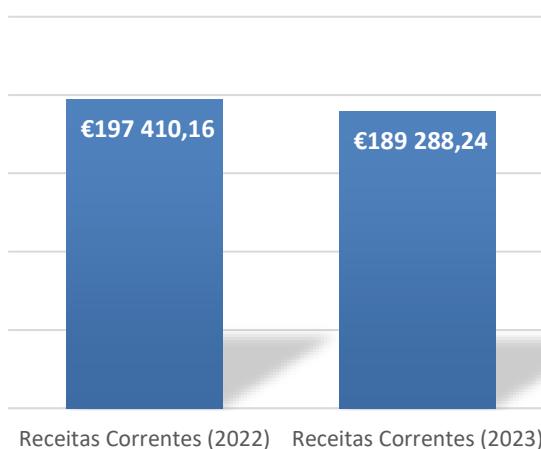
### 2.1.3. Evolução da Receita

#### 2.1.3.1. Receita Corrente

A análise do quadro 1, permite constatar que a receita corrente representa 77,73% da receita total. No exercício de 2023 regista-se um decréscimo de 4,11%, relativamente a 2022 (- 8 121,92€).

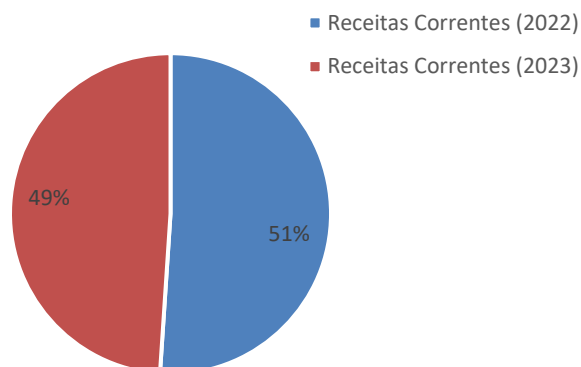
#### Quadro 3 – Variação das Receitas Correntes de 2022 e 2023

##### Variação da Receita Corrente (€)



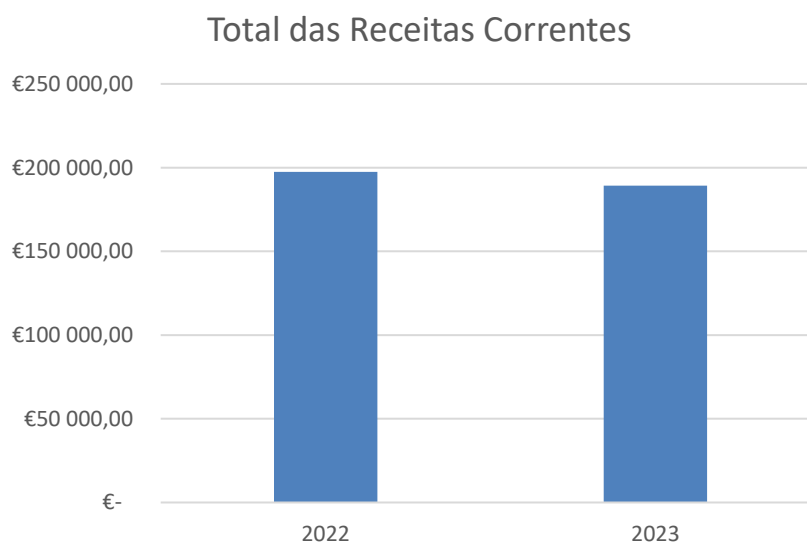


## Variação da Receita Corrente (%)



**Quadro 3.1 – Execução da Receita de Corrente de 2022 e 2023**

	2022	2023
Total das Receitas Correntes	197 410,16 €	189 288,24 €





Freguesia de Morreira e Trandeiras

- Em 2023 os “**Impostos Diretos**” totalizaram 2 159,19€. Regista-se um decréscimo de 0,96% (-20,93€) relativamente a 2022, pois foi arrecadada menos receita em relação ao Imposto Municipal sobre Imóveis (IMI).

#### Quadro DR.1 - Impostos Diretos

Descritivo	2022	2023
<b>Imposto Municipal sobre Imóveis</b>	2 180,12€	2 159,19€

- As “**Taxas, Multas e Outras Penalidades**” traduzem na generalidade as operações com os particulares, e registaram um acréscimo de 14,29% face a 2022 (+ 9,00€), tendo sido arrecadada mais receita em relação às licenças dos animais.

#### Quadro DR.2 – Taxas, Multas e outras Penalidades

Descritivo	2022	2023
<b>Animais</b>	63,00€	72,00€

- Nos “**Rendimentos da Propriedade**” verificamos um aumento de 50,00%, pois arrecadamos mais 500,00€ em relação à concessão de sepulturas.

#### Quadro DR.3 – Rendimentos da Propriedade

Descritivo	2022	2023
<b>Rendas</b>	1 000,00€	1 500,00€

- As “**Transferências Correntes**” constituem a principal componente das receitas correntes, contribuindo com um peso relativo de 66,83% para o total das receitas arrecadadas no ano de 2023. O valor deste capítulo da receita, que atingiu o montante de 162 734,43€, teve um decréscimo de 2,21% face a 2022 (- 3 685,77€). A receita proveniente do Município foi menor, nomeadamente no que diz respeito ao acordo de execução das refeições escolares, uma vez que se verifica uma diminuição de 5 353,98€, pois temos menos crianças a beneficiar dos apoios do Município.



#### Quadro DR.4 – Transferências Correntes

Descritivo	2022	2023
<b>Administração central</b>	70 177,88€	71 746,62€
<b>Administração local</b>	96 242,32€	90 987,81€

- Quanto à “**Venda de Bens e Serviços Correntes**” que abrange as receitas provenientes da venda de bens e serviços correntes a terceiros, ascenderam a 22 822,62€, com um decréscimo de 17,75% (- 4 924,22€), sendo que se destaca uma menor receita recebida em relação à comparticipação dos pais das crianças que frequentam a EB1 de Trandeiras.

#### Quadro DR.5 – Venda de Bens e Serviços Correntes

Descritivo	2022	2023
<b>Serviços</b>	27 746,84€	22 822,62€

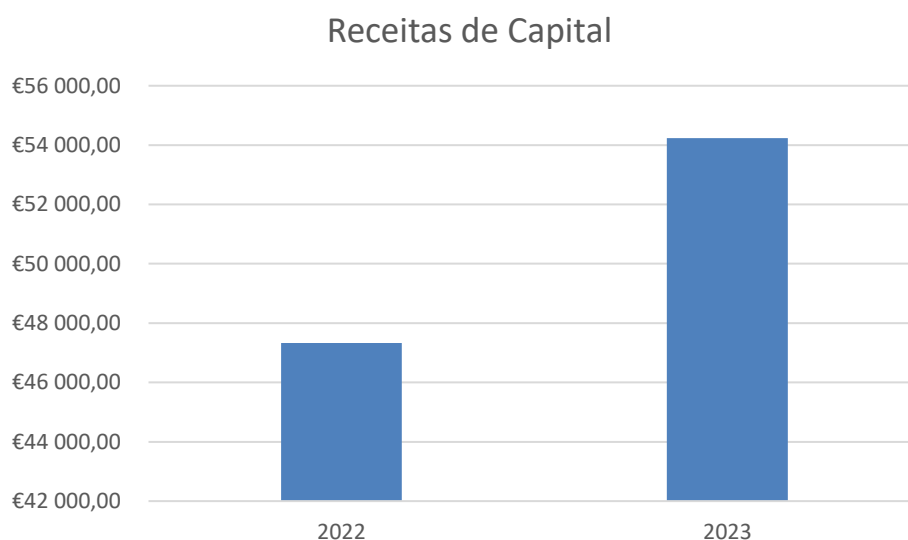
### 2.1.3.2. Receita de Capital

O capítulo das “**Transferências de Capital**” apresenta um acréscimo de 14,59% (+ 6 903,95€) já que em 2023 foi transferida mais receita de capital pelo Município de Braga: 25 163,81€ para comparticipação da requalificação da Rua do Calvário, 13 784,77€ para comparticipação da requalificação da Sede da Junta de Trandeiras, 10 865,00€ para a requalificação da calçada da Bouça das Valas, 2 279,00€ para a requalificação do parque infantil de Trandeiras e 2 139,08€ para reparações no pavimento do jardim de infância de Trandeiras.



#### Quadro 4 – Execução da Receita de Capital de 2022 e 2023

	2022	2023
Receitas de Capital	47 327,71 €	54 231,66 €



#### Quadro DR.6 – Transferências de Capital

Descritivo	2022	2023
Administração Local	47 327,71€	54 231,66€

## 2.2. Despesa

A taxonomia das despesas públicas para todo o setor da Administração Pública está definida no classificador económico das despesas (Decreto – Lei n.º 26/2002, de 14 de fevereiro). As despesas são agrupadas pela sua natureza económica em despesas correntes e despesas de capital, estando especificadas por agrupamentos, subagrupamentos e rubricas, podendo estas ser subdivididas ao nível da alínea e da subalínea, face à necessidade de maior especificação. Em paralelo, são também classificadas, de acordo com a NCP 26 do SNC-AP, no classificador orçamental e classe 0.



### 2.2.1. Estrutura e Execução Orçamental da Despesa

Neste ponto, são analisadas as despesas da Freguesia no ano de 2023, procedendo-se à sua caracterização e apreciação, quanto à respetiva estrutura e ao nível de execução, atendendo, por um lado, à execução orçamental comparativamente com as previsões constantes no orçamento final, e, por outro, à sua evolução e variação relativamente ao ano anterior.

**Quadro 5 – Estrutura e Evolução da Despesa em 2023**

Descritivo	2022	%	2023	%	Varição (%)
<b>Despesas com Pessoal</b>	60 547,03 €	24,93	67 112,26 €	29,74	10,84
<b>Aquisição de Bens e Serviços Correntes</b>	99 258,54 €	40,87	93 003,38 €	41,22	-6,30
<b>Juros e Outros Encargos</b>	147,00 €	0,06	148,00 €	0,07	0,68
<b>Transferências Correntes</b>	4 263,72 €	1,76	5 600,00 €	2,48	31,34
<b>Outras Despesas Correntes</b>	765,08 €	0,32	812,50 €	0,36	6,20
<b>Total das Despesas Correntes</b>	164 981,37 €	67,94	166 676,14 €	73,87	1,03
<b>Aquisição de Bens de Capital</b>	75 854,14 €	31,24	58 968,77 €	26,13	-22,26
<b>Total das Despesas de Capital</b>	77 854,14 €	32,06	58 968,77 €	26,13	-24,26
<b>Total das Despesas</b>	242 835,51 €	100,00	225 644,91 €	100,00	-7,08

A despesa paga, no exercício de 2023, sofreu um decréscimo de 7,08% (-17 190,60€), atingindo o montante de 225 644,91€, verificando-se que 166 676,14€ correspondem a despesas correntes, representando 73,87% do total, e 58 968,77€ a despesas de capital, representando 26,13% na mesma estrutura.

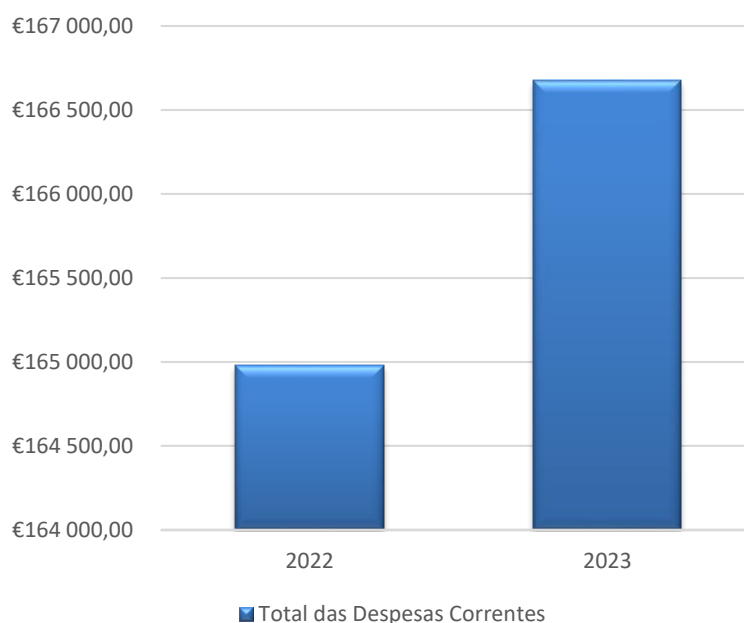


## 2.2.2. Despesa Corrente

A despesa corrente, no exercício de 2023 ascendeu a 166 676,14€, registando um acréscimo de 1,03% face a 2022 (+ 1 694,77€).

**Quadro 6 – Execução da Despesa Corrente de 2022 e 2023**

	2022	2023
Total das Despesas Correntes	164 981,37 €	166 676,14 €



O quadro 5 permite destacar, atendendo ao peso na estrutura da despesa corrente, as seguintes rubricas:

- As “**Despesas com o Pessoal**” atingiram os 67 112,26€, representando 29,74% do total das despesas, e registando um acréscimo de 10,84%, face a 2022 (+ 6 565,23€). É de notar, em 2023, o aumento do salário mínimo nacional na função pública de 665,00€ para 769,20€ assim como os aumentos da



compensação para encargos, eleitos locais e respetivas contribuições (encargo patronal).

#### Quadro DR.7 - Despesas com o Pessoal

Descritivo	2022	2023
<b>Remunerações certas e permanentes</b>	46 593,79€	52 123,99€
<b>Abonos variáveis ou eventuais</b>	565,82€	928,32€
<b>Segurança Social</b>	13 387,42€	14 059,95€

- As despesas com a “Aquisição de bens e serviços”, que representam 41,22% do total das despesas, sofreram um decréscimo de 6,30% (- 6 255,16€) face a 2022. Verifica-se fundamentalmente na rubrica de lançamento “02.02.01.01 – Eletricidade”, pois em 2023, a sede do clube esteve fechada a partir de junho até ao final do ano, bem como pelo facto de não termos o aluguer do campo de jogos da Morreira ao Futebol Clube do Porto, traduzindo-se assim numa grande diminuição do consumo de eletricidade.

#### Quadro DR.8 - Aquisição de bens e serviços

Descritivo	2022	2023
<b>Aquisição de bens</b>	30 007,56€	38 631,15€
<b>Aquisição de serviços</b>	69 250,98€	54 372,23€

- Os “**Juros e Outros Encargos**”, que representa, 0,07% do total das despesas, registaram um acréscimo de 0,68% (+1,00€) face a 2022.

#### Quadro DR.9 – Juros e outros encargos

Descritivo	2022	2023
<b>Outros encargos financeiros</b>	147,00€	148,00€

- As “**Transferências Correntes**”, que representam 2,48% do total das despesas, registaram um acréscimo de 31,34% dado que realizamos mais transferências para as famílias em relação ao apoio à habitação e fixação de residentes.



#### Quadro DR.10 - Transferências Correntes

Descritivo	2022	2023
<b>Instituições sem fins lucrativos</b>	2 370,00€	2 600,00€
<b>Famílias</b>	1 893,72€	3 000,00€

Nas "**Outras Despesas Correntes**" que representam 0,36% do total das despesas, verificou-se um acréscimo de 6,20%. Este aumento deveu-se ao facto de as retenções no IMI terem sido superiores, assim como o aumento do valor das quotas da ANAFRE.

#### Quadro DR.11 – Outras despesas correntes

Descritivo	2022	2023
<b>Impostos e Taxas</b>	57,91€	87,55€
<b>Outras</b>	707,17€	724,95€

Saliente-se que as despesas correntes perfazem cerca de 88,05% das receitas correntes arrecadadas, que correspondem a menos 22 612,10€, em termos absolutos, estando salvaguardado o Princípio do Equilíbrio Orçamental Corrente, previsto no nº 2 do artigo 40.º da Lei n.º 73/2013, de 03 de setembro (Regime Financeiro das Autarquias Locais).

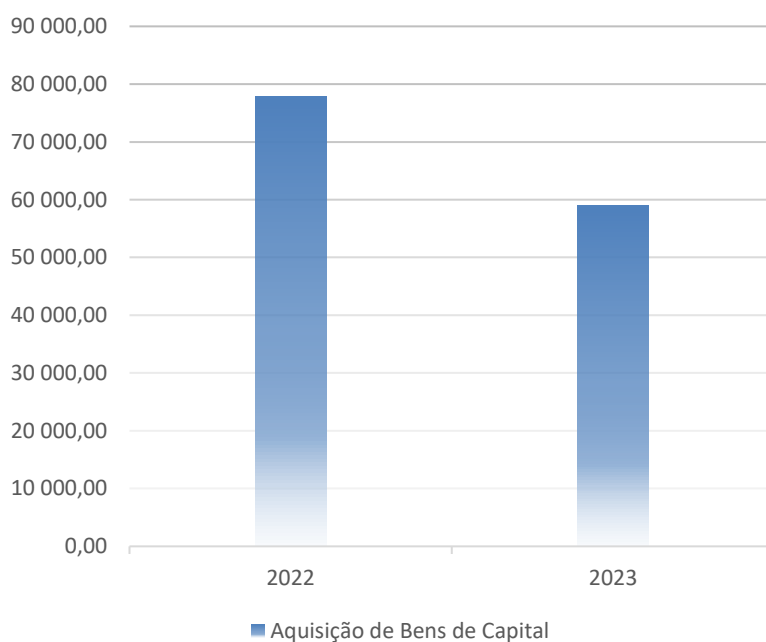


### 2.2.3. Despesa de Capital

Pelo quadro 5, é possível constatar que a despesa de capital atingiu os 58 968,77€ registando um decréscimo de 24,26%.

**Quadro 7 – Execução da Despesa de Capital de 2022 e 2023**

	2022	2023
Aquisição de Bens de Capital	77 854,14€	58 968,77€



- A **"Aquisição de bens de Capital"**, que representam 26,13% do total das despesas, registou um decréscimo de 22,26% que se deve principalmente pelo facto de em 2022 ter sido adquirida uma carrinha no valor de 10 750,00€ e termos procedido à requalificação da Rua das Roçadas em Trandeiras. Em 2023 é importante realçar a requalificação da Rua do Calvário (27 217,91€), a requalificação da sede da Junta de Trandeiras (13 784,77€) e a pavimentação da calçada da Bouça das valas (10 865,00€).

**Quadro DR.12 - Aquisição de bens de capital**

Descritivo	2022	2023
<b>Edifícios</b>	- €	17 083,39€
<b>Construções Diversas</b>	54 352,40€	41 150,52€
<b>Material de transporte</b>	10 750,00€	- €
<b>Equipamento de informática</b>	2 158,99€	- €
<b>Software informático</b>	1 715,85€	584,87€
<b>Ferramentas e utensílios</b>	- €	149,99€
<b>Outros investimentos</b>	6 876,90€	- €

**2.2.4. Desvios Entre a Despesa Prevista e Realizada****Quadro 8 – Desvios Entre a Despesa Prevista e Realizada**

Descritivo	Previsão	Execução	Diferenças - Valor	Diferenças - %
<b>Despesas com Pessoal</b>	71 805,95 €	67 112,26 €	-4 693,69 €	-6,54
<b>Aquisição de Bens e Serviços Correntes</b>	93 487,83 €	93 003,38 €	-484,45 €	-0,52
<b>Juros e Outros Encargos</b>	148,00 €	148,00 €	0,00 €	0,00
<b>Transferências Correntes</b>	5 600,00 €	5 600,00 €	0,00 €	0,00
<b>Outras Despesas Correntes</b>	812,50 €	812,50 €	0,00 €	0,00
<b>Total das Despesas Correntes</b>	171 854,28 €	166 676,14 €	-5 178,14 €	-3,01
<b>Aquisição de Bens de Capital</b>	184 312,95 €	58 968,77 €	-125 344,18 €	-68,01
<b>Total das Despesas de Capital</b>	184 312,95 €	58 968,77 €	-125 344,18 €	-68,01
<b>Total das Despesas</b>	356 167,23 €	225 644,91 €	-130 522,32 €	-36,65

O quadro 8, “**Desvios entre as Despesas Previstas e Realizadas**”, reflete o orçamento final – após a introdução das modificações ao orçamento inicial (permutativas e modificativas), por agrupamento, para o ano de 2023 – a sua execução e os desvios entre os valores previstos e os efetivamente pagos.



Este quadro, permite verificar que as despesas realizadas e pagas ficaram aquém das previstas em 130 522,32€, dos quais 5 178,14€ se referem ao diferencial de despesas correntes orçamentadas face ao realizado e 125 344,18€ ao diferencial de previsões de despesas de capital.

No orçamento final das despesas, para o ano de 2023, foi previsto o montante de 356 167,23€, contribuindo para esse montante as despesas correntes com 171 854,28€ e as despesas de capital com 184 312,95€.

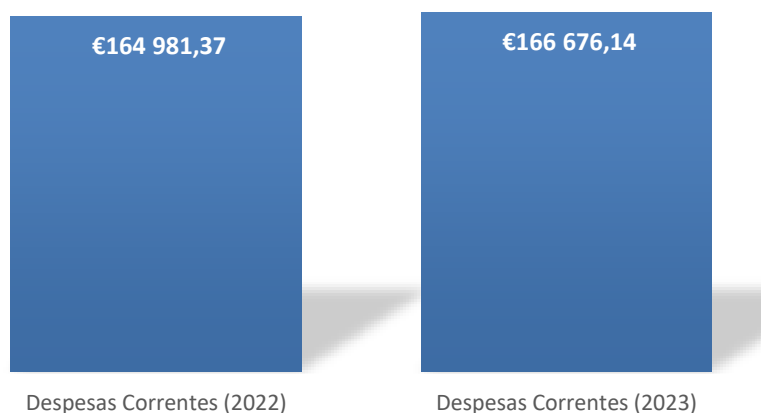
Analisando o quadro 8, verifica-se que a realização da despesa total atingiu os 225 644,91€, contribuindo as despesas correntes com 166 676,14€ e as despesas de capital com 58 968,77€.

### 2.2.5. Evolução da Despesa

Neste capítulo procede-se à análise da evolução das principais rubricas das despesas correntes e de capital nos últimos dois anos.

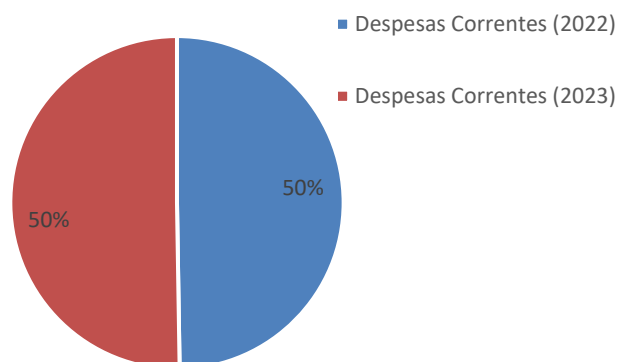
#### Quadro 9 – Variação da Despesa Corrente

#### Variação da Despesa Corrente (€)





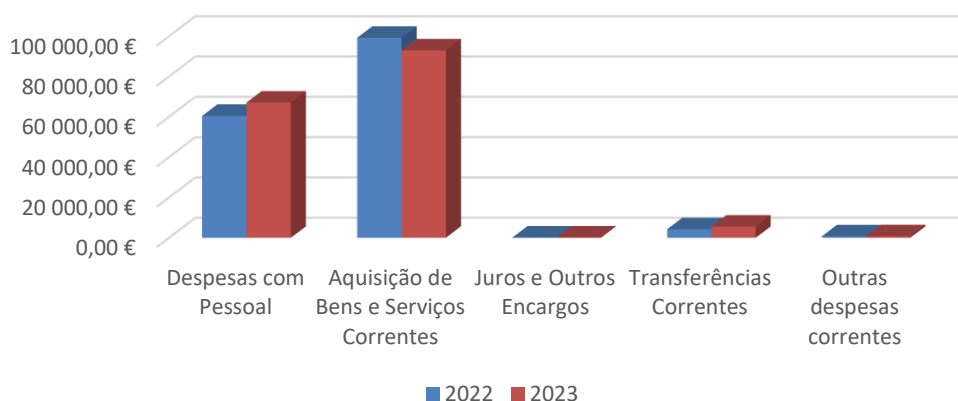
## Variação da Despesa Corrente (%)



### 2.2.5.1. Despesa Corrente

A análise do quadro 5, Estrutura e evolução da despesa em 2023, permite verificar que a despesa corrente total registou um acréscimo de 1,03% face a 2022.

**Quadro 9.1 – Evolução das Despesas Correntes**

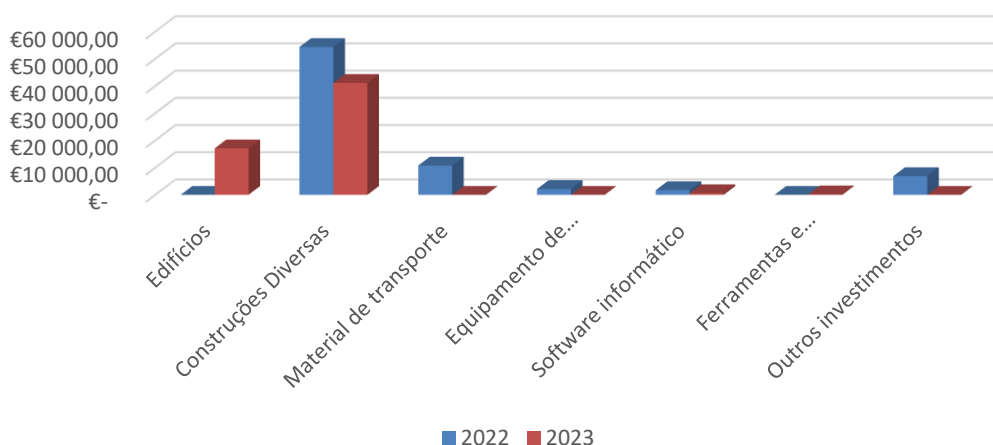


### 2.2.5.2. Despesa de Capital

As despesas de capital registaram um decréscimo de 24,26%.



### Quadro 10 – Evolução das Despesas de Capital



## 3. Indicadores Orçamentais

Neste capítulo, serão analisados vários indicadores, de forma a possibilitar uma visão objetiva da atividade financeira da Freguesia e da execução do orçamento, durante o exercício de 2023, bem como da sua evolução relativamente a 2022.

### 3.1. Equilíbrio Corrente

#### Quadro 11 – Equilíbrio Corrente

Indicador	2022	%	2023	%
<b>Princípio do Equilíbrio Corrente</b>	Receitas Correntes	197 410,16 €	Receitas Correntes	189 288,24 €
		119,66		113,57
	Despesas Correntes	164 981,37 €	Despesas Correntes	166 676,14 €

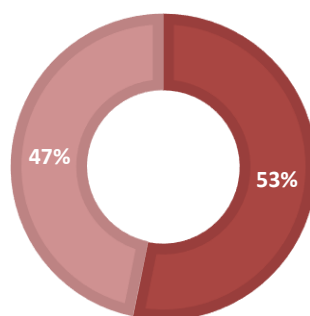


O Princípio do Equilíbrio Orçamental Corrente, previsto no nº 2 do artigo 40.º da Lei n.º 73/2013, de 03 de setembro (Regime Financeiro das Autarquias Locais), estabelece que o orçamento deve prever os recursos necessários para cobrir todas as despesas e que as receitas correntes devem ser pelo menos iguais às despesas correntes. A execução da Freguesia de Morreira e Trandeiras cumpre este princípio orçamental, com a formação de poupança corrente a financiar as despesas de capital.

Este rácio mantém-se em conformidade com aquele princípio, isto é, as receitas correntes são superiores às despesas correntes em 13,57% (+ 22 612,10€).

### EQUILÍBRIO ORÇAMENTAL

■ Receitas Correntes ■ Despesas Correntes



### 3.2. Rácios de Estrutura da Receita e da Despesa

Estes rácios têm como finalidade evidenciar o peso de certas componentes da receita e da despesa no total das receitas e das despesas.

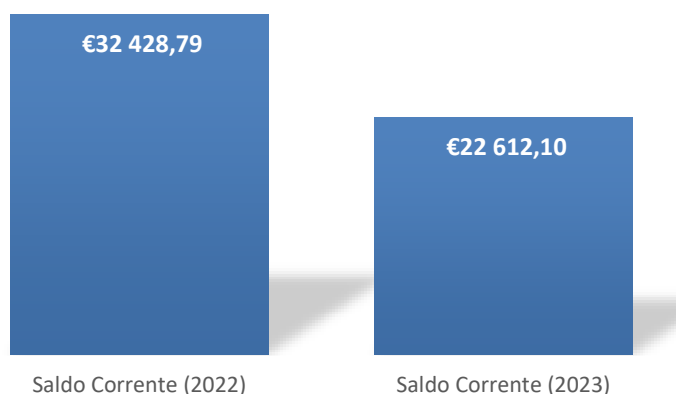


### Quadro 12 – Grau de Cobertura das Despesas

2022		%	2023		%
<b>Receitas Próprias</b>	30 989,96 €		<b>Receitas Próprias</b>	26 553,81 €	
		12,76			11,77
<b>Despesas total</b>	242 835,51 €		<b>Despesas total</b>	225 644,91 €	
<b>Pessoal</b>	60 547,03 €		<b>Pessoal</b>	67 112,26 €	
		30,67			35,46
<b>Receitas Correntes</b>	197 410,16 €		<b>Receitas Correntes</b>	189 288,24 €	
<b>Despesas Correntes</b>	164 981,37 €		<b>Despesas Correntes</b>	166 676,14 €	
		83,57			88,05
<b>Receitas Correntes</b>	197 410,16 €		<b>Receitas Correntes</b>	189 288,24 €	
<b>Despesas de Capital</b>	77 854,14 €		<b>Despesas de Capital</b>	58 968,77 €	
		164,50			108,73
<b>Receitas de Capital</b>	47 327,71 €		<b>Receitas de Capital</b>	54 231,66 €	

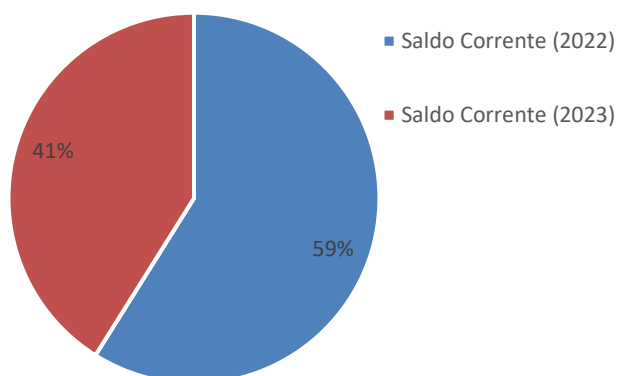
### Quadro 13 – Variação do Saldo Corrente

#### Variação do Saldo Corrente (€)





### Varição do Saldo Corrente (%)



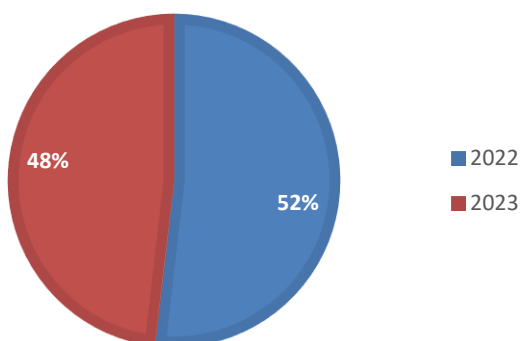
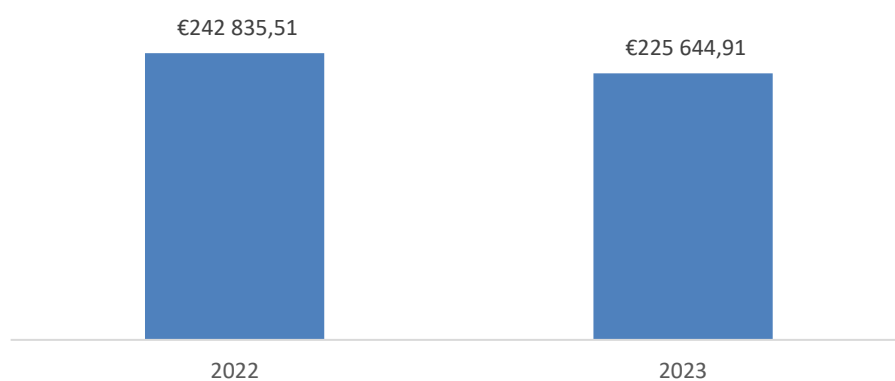
Pela análise dos indicadores relativos à receita e à despesa, apresentados no quadro 17, pode concluir-se:

- O contributo das receitas próprias no total da despesa paga permite verificar que as referidas receitas representam em 2023, 11,77% de toda a despesa paga.
- Em 2023, as despesas com o pessoal representam 35,46% das receitas correntes.
- As despesas correntes representam 88,05% da receita corrente, cumprindo como já referido o princípio do equilíbrio.
- As despesas de capital representam 108,73% das receitas de capital, verificando-se que a poupança na despesa corrente permitiu a realização de investimento.



#### Quadro 14 – Variação da Despesa Global de 2022 e 2023

Variação da Despesa Global de 2022 e 2023



#### 4. Anexos às demonstrações financeiras

O Anexo às Demonstrações Financeiras esclarece informações suplementares e relevantes para uma visão mais completa acerca do orçamento inicial, das alterações orçamentais, da execução das despesas e receitas orçamentadas, dos pagamentos e recebimentos e do desempenho orçamental.



### **1) Alterações Orçamentais da Receita**

Evidencia as Alterações Orçamentais da Receita que ocorreram no período de relato vigente, seguindo a desagregação semelhante ao orçamento, incorporando o efeito das alterações entretanto ocorridas.

### **2) Alterações Orçamentais da Despesa**

Evidencia as Alterações Orçamentais da Despesa que ocorreram no período de relato vigente, seguindo a desagregação semelhante ao orçamento, incorporando o efeito das alterações entretanto ocorridas.

### **3) Alterações ao Plano Plurianual de Investimentos**

Evidencia as Alterações ao Plano Plurianual de Investimentos, modificativas ou permutativas, por consequente realização de pagamentos previstos para anos posteriores ou modificação do montante total de pagamentos de projetos constantes do plano plurianual de investimentos.

### **4) Mapa de Operações de Tesouraria**

O Mapa das Operações de Tesouraria explicita as operações que geram fluxos ou exfluxos de caixa que não representam operações de execução orçamental, mas que têm impacto na contabilidade da entidade.

### **5) Mapa de Transferências e Subsídios**

O Mapa de Transferências e Subsídios permite detalhar a informação relativa a transferências e subsídios de apoios concedidos ou obtidos, por entidade,



## Freguesia de Morreira e Trandeiras

disposição legal, finalidade, execução prevista, execução efetiva e devoluções de transferências/subsídios ocorridos no período. Em suma, receitas e despesas com a seguinte classificação:

- RECEITAS:
  - 06 – Transferências Correntes
  - 10 - Transferências de Capital
- DESPESAS:
  - 04 – Transferências Correntes
  - 08 - Transferências de Capital



# Freguesia de Morreira e Trandeiras

Concelho de Braga

NIF: 510.838.146

Pág. n.º 1

## Demonstração do Desempenho Orçamental de 2023 - Após apuramento de resultados

Unidade: Euros

Rubrica		Fontes de Financiamento (n)						n-1
Código	Descrição	RP	RG	UE	Empr	Fundos Alheios	Total	
	<b>Saldo de gerência anterior</b>	<b>5 343,01</b>	<b>0,00</b>	<b>0,00</b>	<b>0,00</b>	<b>0,00</b>	<b>5 343,01</b>	<b>3 440,65</b>
	Operações orçamentais [1]	5 343,01	0,00	0,00	0,00	0,00	5 343,01	3 440,65
	Devolução do saldo oper. orçamentais	5 343,01	0,00	0,00	0,00	0,00	5 343,01	3 440,65
	Recebimento do saldo devolvido por terceiras entidades	0,00	0,00	0,00	0,00	0,00	0,00	0,00
	Operações de tesouraria [A]	0,00	0,00	0,00	0,00	0,00	0,00	0,00
	<b>Receita corrente</b>	<b>189 288,24</b>	<b>0,00</b>	<b>0,00</b>	<b>0,00</b>	<b>0,00</b>	<b>189 288,24</b>	<b>197 410,16</b>
R1	Receita fiscal	2 159,19	0,00	0,00	0,00	0,00	2 159,19	2 180,12
R11	Impostos diretos	2 159,19	0,00	0,00	0,00	0,00	2 159,19	2 180,12
R12	Impostos indiretos	0,00	0,00	0,00	0,00	0,00	0,00	0,00
R2	Contribuições para sistema de proteção social e subsistemas de saúde	0,00	0,00	0,00	0,00	0,00	0,00	0,00
R3	Taxas, multas e outras penalidades	72,00	0,00	0,00	0,00	0,00	72,00	63,00
R4	Rendimentos de propriedade	1 500,00	0,00	0,00	0,00	0,00	1 500,00	1 000,00
R5	Transferências e subsídios correntes	162 734,43	0,00	0,00	0,00	0,00	162 734,43	166 420,20
R51	Transferências correntes	162 734,43	0,00	0,00	0,00	0,00	162 734,43	166 420,20
R511	Administrações Públicas	162 734,43	0,00	0,00	0,00	0,00	162 734,43	166 420,20
R5111	Administração Central - Estado Português	71 746,62	0,00	0,00	0,00	0,00	71 746,62	70 177,88
R5112	Administração Central - Outras entidades	0,00	0,00	0,00	0,00	0,00	0,00	0,00
R5113	Segurança Social	0,00	0,00	0,00	0,00	0,00	0,00	0,00
R5114	Administração Regional	0,00	0,00	0,00	0,00	0,00	0,00	0,00
R5115	Administração Local	90 987,81	0,00	0,00	0,00	0,00	90 987,81	96 242,32
R512	Exterior - UE	0,00	0,00	0,00	0,00	0,00	0,00	0,00
R513	Outras	0,00	0,00	0,00	0,00	0,00	0,00	0,00
R52	Subsídios correntes	0,00	0,00	0,00	0,00	0,00	0,00	0,00
R6	Venda de bens e serviços	22 822,62	0,00	0,00	0,00	0,00	22 822,62	27 746,84
R7	Outras receitas correntes	0,00	0,00	0,00	0,00	0,00	0,00	0,00



# Freguesia de Morreira e Trandeiras

Concelho de Braga

NIF: 510.838.146

Pág. n.º 2

## Demonstração do Desempenho Orçamental de 2023 - Após apuramento de resultados

Unidade: Euros

Rubrica		Fontes de Financiamento (n)						n-1
Código	Descrição	RP	RG	UE	Empr	Fundos Alheios	Total	
	<b>Receita de capital</b>	<b>54 231,66</b>	<b>0,00</b>	<b>0,00</b>	<b>0,00</b>	<b>0,00</b>	<b>54 231,66</b>	<b>47 327,71</b>
R8	Venda de bens de investimento	0,00	0,00	0,00	0,00	0,00	0,00	0,00
R9	Transferências e subsídios de capital	54 231,66	0,00	0,00	0,00	0,00	54 231,66	47 327,71
R91	Transferências de capital	54 231,66	0,00	0,00	0,00	0,00	54 231,66	47 327,71
R911	Administrações Públicas	54 231,66	0,00	0,00	0,00	0,00	54 231,66	47 327,71
R9111	Administração Central - Estado Português	0,00	0,00	0,00	0,00	0,00	0,00	0,00
R9112	Administração Central - Outras entidades	0,00	0,00	0,00	0,00	0,00	0,00	0,00
R9113	Segurança Social	0,00	0,00	0,00	0,00	0,00	0,00	0,00
R9114	Administração Regional	0,00	0,00	0,00	0,00	0,00	0,00	0,00
R9115	Administração Local	54 231,66	0,00	0,00	0,00	0,00	54 231,66	47 327,71
R912	Exterior - UE	0,00	0,00	0,00	0,00	0,00	0,00	0,00
R913	Outras	0,00	0,00	0,00	0,00	0,00	0,00	0,00
R92	Subsídios de capital	0,00	0,00	0,00	0,00	0,00	0,00	0,00
R10	Outras receitas de capital	0,00	0,00	0,00	0,00	0,00	0,00	0,00
R11	Reposições não abatidas aos pagamentos	0,00	0,00	0,00	0,00	0,00	0,00	0,00
	<b>Receita efetiva [2]</b>	<b>243 519,90</b>	<b>0,00</b>	<b>0,00</b>	<b>0,00</b>	<b>0,00</b>	<b>243 519,90</b>	<b>244 737,87</b>
	<b>Receita não efetiva [3]</b>	<b>0,00</b>	<b>0,00</b>	<b>0,00</b>	<b>0,00</b>	<b>0,00</b>	<b>0,00</b>	<b>0,00</b>
R12	Receita com ativos financeiros	0,00	0,00	0,00	0,00	0,00	0,00	0,00
R13	Receita com passivos financeiros	0,00	0,00	0,00	0,00	0,00	0,00	0,00
	<b>Soma [4]=[1]+[2]+[3]</b>	<b>248 862,91</b>	<b>0,00</b>	<b>0,00</b>	<b>0,00</b>	<b>0,00</b>	<b>248 862,91</b>	<b>248 178,52</b>
	<b>Operações de tesouraria [B]</b>	<b>0,00</b>	<b>0,00</b>	<b>0,00</b>	<b>0,00</b>	<b>300,00</b>	<b>300,00</b>	<b>1 038,60</b>



# Freguesia de Morreira e Trandeiras

Concelho de Braga

NIF: 510.838.146

Pág. n.º 3

## Demonstração do Desempenho Orçamental de 2023 - Após apuramento de resultados

Unidade: Euros

Rubrica		Fontes de Financiamento (n)						n-1
Código	Descrição	RP	RG	UE	Empr	Fundos Alheios	Total	
	<b>Despesa corrente</b>	<b>166 676,14</b>	<b>0,00</b>	<b>0,00</b>	<b>0,00</b>	<b>0,00</b>	<b>166 676,14</b>	<b>164 981,37</b>
D1	Despesas com o pessoal	67 112,26	0,00	0,00	0,00	0,00	67 112,26	60 547,03
D11	Remunerações certas e permanentes	52 123,99	0,00	0,00	0,00	0,00	52 123,99	46 593,79
D12	Abonos variáveis ou eventuais	928,32	0,00	0,00	0,00	0,00	928,32	565,82
D13	Segurança Social	14 059,95	0,00	0,00	0,00	0,00	14 059,95	13 387,42
D2	Aquisição de bens e serviços	93 003,38	0,00	0,00	0,00	0,00	93 003,38	99 258,54
D3	Juros e outros encargos	148,00	0,00	0,00	0,00	0,00	148,00	147,00
D4	Transferências e subsídios correntes	5 600,00	0,00	0,00	0,00	0,00	5 600,00	4 263,72
D41	Transferências correntes	5 600,00	0,00	0,00	0,00	0,00	5 600,00	4 263,72
D411	Administrações Públicas	0,00	0,00	0,00	0,00	0,00	0,00	0,00
D4111	Administração Central - Estado Português	0,00	0,00	0,00	0,00	0,00	0,00	0,00
D4112	Administração Central - Outras entidades	0,00	0,00	0,00	0,00	0,00	0,00	0,00
D4113	Segurança Social	0,00	0,00	0,00	0,00	0,00	0,00	0,00
D4114	Administração Regional	0,00	0,00	0,00	0,00	0,00	0,00	0,00
D4115	Administração Local	0,00	0,00	0,00	0,00	0,00	0,00	0,00
D412	Entidades do Setor Não Lucrativo	2 600,00	0,00	0,00	0,00	0,00	2 600,00	2 370,00
D413	Famílias	3 000,00	0,00	0,00	0,00	0,00	3 000,00	1 893,72
D414	Outras	0,00	0,00	0,00	0,00	0,00	0,00	0,00
D42	Subsídios correntes	0,00	0,00	0,00	0,00	0,00	0,00	0,00
D5	Outras despesas correntes	812,50	0,00	0,00	0,00	0,00	812,50	765,08
	<b>Despesa de capital</b>	<b>58 968,77</b>	<b>0,00</b>	<b>0,00</b>	<b>0,00</b>	<b>0,00</b>	<b>58 968,77</b>	<b>75 854,14</b>
D6	Aquisição de bens de capital	58 968,77	0,00	0,00	0,00	0,00	58 968,77	75 854,14
D7	Transferências e subsídios de capital	0,00	0,00	0,00	0,00	0,00	0,00	0,00
D71	Transferências de capital	0,00	0,00	0,00	0,00	0,00	0,00	0,00
D711	Administrações Públicas	0,00	0,00	0,00	0,00	0,00	0,00	0,00
D7111	Administração Central - Estado Português	0,00	0,00	0,00	0,00	0,00	0,00	0,00



# Freguesia de Morreira e Trandeiras

Concelho de Braga

NIF: 510.838.146

Pág. n.º 4

## Demonstração do Desempenho Orçamental de 2023 - Após apuramento de resultados

Unidade: Euros

Rubrica		Fontes de Financiamento (n)						n-1
Código	Descrição	RP	RG	UE	Empr	Fundos Alheios	Total	
D7112	Administração Central - Outras entidades	0,00	0,00	0,00	0,00	0,00	0,00	0,00
D7113	Segurança Social	0,00	0,00	0,00	0,00	0,00	0,00	0,00
D7114	Administração Regional	0,00	0,00	0,00	0,00	0,00	0,00	0,00
D7115	Administração Local	0,00	0,00	0,00	0,00	0,00	0,00	0,00
D712	Entidades do Setor Não Lucrativo	0,00	0,00	0,00	0,00	0,00	0,00	0,00
D713	Famílias	0,00	0,00	0,00	0,00	0,00	0,00	0,00
D714	Outras	0,00	0,00	0,00	0,00	0,00	0,00	0,00
D72	Subsídios de capital	0,00	0,00	0,00	0,00	0,00	0,00	0,00
D8	Outras despesas de capital	0,00	0,00	0,00	0,00	0,00	0,00	0,00
	<b>Despesa efetiva [5]</b>	<b>225 644,91</b>	<b>0,00</b>	<b>0,00</b>	<b>0,00</b>	<b>0,00</b>	<b>225 644,91</b>	<b>240 835,51</b>
	<b>Despesa não efetiva [6]</b>	<b>0,00</b>	<b>0,00</b>	<b>0,00</b>	<b>0,00</b>	<b>0,00</b>	<b>0,00</b>	<b>2 000,00</b>
D9	Despesa com ativos financeiros	0,00	0,00	0,00	0,00	0,00	0,00	0,00
D10	Despesa com passivos financeiros	0,00	0,00	0,00	0,00	0,00	0,00	2 000,00
	<b>Soma [7]=[5]+[6]</b>	<b>225 644,91</b>	<b>0,00</b>	<b>0,00</b>	<b>0,00</b>	<b>0,00</b>	<b>225 644,91</b>	<b>242 835,51</b>
	<b>Operações de tesouraria [C]</b>	<b>0,00</b>	<b>0,00</b>	<b>0,00</b>	<b>0,00</b>	<b>170,00</b>	<b>170,00</b>	<b>1 038,60</b>
	<b>Saldo para a gerência seguinte</b>	<b>23 218,00</b>	<b>0,00</b>	<b>0,00</b>	<b>0,00</b>	<b>130,00</b>	<b>23 348,00</b>	<b>5 343,01</b>
	Operações orçamentais [8] = [4]-[7]	23 218,00	0,00	0,00	0,00	0,00	23 218,00	5 343,01
	Operações de tesouraria [D]=[A]+[B]-[C]	0,00	0,00	0,00	0,00	130,00	130,00	0,00
	<b>Saldo global [2] - [5]</b>	<b>17 874,99</b>	<b>0,00</b>	<b>0,00</b>	<b>0,00</b>	<b>0,00</b>	<b>17 874,99</b>	<b>3 902,36</b>
	Despesa primária	225 496,91	0,00	0,00	0,00	0,00	225 496,91	240 688,51



# Freguesia de Morreira e Trandeiras

Concelho de Braga

NIF: 510.838.146

Pág. n.º 5

## Demonstração do Desempenho Orçamental de 2023 - Após apuramento de resultados

Unidade: Euros

Rubrica		Fontes de Financiamento (n)						n-1
Código	Descrição	RP	RG	UE	Empr	Fundos Alheios	Total	
	Saldo corrente	22 612,10	0,00	0,00	0,00	0,00	22 612,10	32 428,79
	Saldo de capital	-4 737,11	0,00	0,00	0,00	0,00	-4 737,11	-28 526,43
	Saldo primário	18 022,99	0,00	0,00	0,00	0,00	18 022,99	4 049,36
	Receita total [1] + [2] + [3]	248 862,91	0,00	0,00	0,00	0,00	248 862,91	248 178,52
	Despesa total [5] + [6]	225 644,91	0,00	0,00	0,00	0,00	225 644,91	242 835,51



# Freguesia de Morreira e Trandeiras

Concelho de Braga

NIF: 510.838.146

Pág. n.º 1

## OPERAÇÕES DE TESOURARIA DE 01/01/2023 ATÉ 31/12/2023

Euros

RUBRICAS		Saldo da gerência anterior		Movimento anual		Saldo para a gerência seguinte	
CÓDIGOS	DESIGNAÇÃO	Devedor	Credor	Débito	Crédito	Devedor	Credor
17	COBRANÇAS PARA TERCEIROS .....	0,00	0,00	170,00	300,00	0,00	130,00
17.02	Para Outras Entidades .....	0,00	0,00	170,00	300,00	0,00	130,00
17.02.04	Apoio na Aquisição de Gás de Petróleo Liquefeito (GPL)	0,00	0,00	170,00	300,00	0,00	130,00
	Total .....	0,00	0,00	170,00	300,00	0,00	130,00



# Freguesia de Morreira e Trandeiras

Concelho de Braga

NIF: 510.838.146

## RESUMO DA TESOURARIA DE 01/01/2023 A 31/12/2023

	REFERÊNCIA AOS REGISTOS	SALDO DO DIA ANTERIOR	ENTRADA	SOMA	SAÍDA	SALDO PARA O DIA SEGUINTE
D I S P O N I B I L I D A D	CAIXA: Numerário .....	269,14	46 908,01	47 177,15	45 874,99	1 302,16
	CAIXA: Cheques e vales postais .....	0,00	0,00	0,00	0,00	0,00
	CAIXA: Fundos de maneo .....	0,00	0,00	0,00	0,00	0,00
	SUBTOTAL DE CAIXA .....	269,14	46 908,01	47 177,15	45 874,99	1 302,16
	DEPÓSITOS EM INSTITUIÇÕES BANCÁRIAS					
	Caixa Geral de Depósitos CONTA Nº 0171073654132 .....	5 073,87	242 714,09	247 787,96	225 742,12	22 045,84
	SUBTOTAL BANCÁRIO .....	5 073,87	242 714,09	247 787,96	225 742,12	22 045,84
	TOTAL DE DISPONIBILIDADES .....	5 343,01	289 622,10	294 965,11	271 617,11	23 348,00
	DOCUMENTOS .....	0,00	0,00	0,00	0,00	0,00
	TOTAL DOS MOVIMENTOS DE TESOURARIA .....	5 343,01	289 622,10	294 965,11	271 617,11	23 348,00
OPERAÇÕES ORÇAMENTAIS .....	5 343,01	245 394,24	250 737,25	227 519,25	23 218,00	
RETENÇÕES POR OPERAÇÕES ORÇAMENTAIS						
RETENÇÕES SNC-AP .....	0,00	3 833,99	3 833,99	3 827,89	6,10	
RETENÇÕES OP. TESOURARIA .....		0,00				
OPERAÇÕES DE TESOURARIA .....	0,00	300,00	300,00	170,00	130,00	

Confirmo

Conferi

Visto

A Tesoureira

O/A funcionário/a da contabilidade

O Presidente



# Freguesia de Morreira e Trandeiras

Concelho de Braga

NIF: 510.838.146

Pág. n.º 1

## Síntese das Reconciliações Bancárias em 31/12/2023

Euros

Depósitos bancários						
Banco	Número da conta	Saldo certificado pela instituição	Operações em trânsito		Saldo Contabilístico	Observações
			A adicionar	A subtrair		
Caixa Geral de Depósitos	0171073654132	21 545,84	500,00	0,00	22 045,84	
Totais de depósitos bancários		21 545,84	500,00	0,00	22 045,84	

Caixa	1 302,16
-------	----------

Outros Depósitos						
Banco	Número da conta	Saldo certificado pela instituição	Operações em trânsito		Saldo Contabilístico	Observações
			A adicionar	A subtrair		
Totais de outros depósitos		0,00	0,00	0,00	0,00	

O Dirigente responsável pela área Administrativa e/ou Financeira  
Em \_\_\_\_ de \_\_\_\_\_ de \_\_\_\_\_

O Membro do executivo responsável pela área/pelouro Financeira  
Em \_\_\_\_ de \_\_\_\_\_ de \_\_\_\_\_



# Freguesia de Morreira e Trandeiras

Pág. n.º 1

Concelho de Braga  
NIF: 510.838.146

## Reconciliações Bancárias em 31/12/2023

Euros

Banco: Caixa Geral de Depósitos    Conta nº 0171073654132

1. Saldo certificado pela instituição				21 545,84	
2. Cheques em trânsito				0.00	
3. Depósitos em trânsito				0.00	
4. Outras operações a adicionar					
Nº	Data	Natureza da Operação	Valor		
			Parcial	Total	
1	02/01/2024	G.Rec.Nº 353/2023; Transferência	500,00	500,00	
Total				500,00	
5. Outras operações a subtrair				0.00	
6. Total (valor reconciliado (6=1-2+3-5))				22 045,84	

7. Saldo contabilístico	22 045,84
-------------------------	-----------

Órgão Deliberativo	
Em ____ de _____	de _____
_____	

Órgão executivo	
Em ____ de _____	de _____
_____	



# Freguesia de Morreira e Trandeiras

Concelho de Braga  
NIF: 510.838.146

## Demonstração de Execução Orçamental da Receita de 2023 - Após apuramento de resultados

Euros

Classificação económica		Previsões corrigidas (1)	Receitas por cobrar de períodos anteriores (2)	Receitas líquidas (3)	Liquidações anuladas (4)	Receitas cobradas brutas (5)	Reembolsos e restituições		Receitas cobradas líquidas			Receitas por cobrar no final do período (11)	Grau de execução orçamental	
Rubrica	Descrição						Emitidos (6)	Pagos (7)	Períodos anteriores (8)	Período corrente (9)	Total (10)=(5)-(7)		Períodos anteriores (12)	Período corrente (13)
<b>RECEITAS CORRENTES</b>														
01	IMPOSTOS DIRETOS	2 305,42	0,00	2 159,19	0,00	2 159,19	0,00	0,00	0,00	2 159,19	2 159,19	0,00	0,0%	93,7%
01.02	Outros:	2 305,42	0,00	2 159,19	0,00	2 159,19	0,00	0,00	0,00	2 159,19	2 159,19	0,00	0,0%	93,7%
01.02.02	<b>Imposto municipal sobre imóveis</b>	2 305,42	0,00	2 159,19	0,00	2 159,19	0,00	0,00	0,00	2 159,19	2 159,19	0,00	0,0%	93,7%
04	TAXAS, MULTAS E OUTRAS PENALIDADES:	153,50	0,00	72,00	0,00	72,00	0,00	0,00	0,00	72,00	72,00	0,00	0,0%	46,9%
04.01	Taxas:	153,50	0,00	72,00	0,00	72,00	0,00	0,00	0,00	72,00	72,00	0,00	0,0%	46,9%
04.01.23	Taxas específicas das autarquias locais	153,50	0,00	72,00	0,00	72,00	0,00	0,00	0,00	72,00	72,00	0,00	0,0%	46,9%
04.01.23.04	<b>Animais</b>	103,50	0,00	72,00	0,00	72,00	0,00	0,00	0,00	72,00	72,00	0,00	0,0%	69,6%
04.01.23.99	Outras	50,00	0,00	0,00	0,00	0,00	0,00	0,00	0,00	0,00	0,00	0,00	0,0%	0,0%
04.01.23.99.99	Outras	50,00	0,00	0,00	0,00	0,00	0,00	0,00	0,00	0,00	0,00	0,00	0,0%	0,0%
040123999902	<b>Conferência de Documentos</b>	50,00	0,00	0,00	0,00	0,00	0,00	0,00	0,00	0,00	0,00	0,00	0,0%	0,0%
05	RENDIMENTOS DA PROPRIEDADE:	1 500,00	0,00	1 500,00	0,00	1 500,00	0,00	0,00	0,00	1 500,00	1 500,00	0,00	0,0%	100,0%
05.10	Rendas:	1 500,00	0,00	1 500,00	0,00	1 500,00	0,00	0,00	0,00	1 500,00	1 500,00	0,00	0,0%	100,0%
05.10.01	Terrenos	1 500,00	0,00	1 500,00	0,00	1 500,00	0,00	0,00	0,00	1 500,00	1 500,00	0,00	0,0%	100,0%
05.10.01.01	<b>Cemitérios (concessão de sepulturas)</b>	1 500,00	0,00	1 500,00	0,00	1 500,00	0,00	0,00	0,00	1 500,00	1 500,00	0,00	0,0%	100,0%
06	TRANSFERÊNCIAS CORRENTES:	161 807,15	0,00	162 734,43	0,00	162 734,43	0,00	0,00	0,00	162 734,43	162 734,43	0,00	0,0%	100,6%
06.03	Administração central:	71 524,75	0,00	71 746,62	0,00	71 746,62	0,00	0,00	0,00	71 746,62	71 746,62	0,00	0,0%	100,3%
06.03.01	Estado	71 524,75	0,00	71 746,62	0,00	71 746,62	0,00	0,00	0,00	71 746,62	71 746,62	0,00	0,0%	100,3%
06.03.01.04	<b>Fundo de Financiamento das Freguesias</b>	45 964,00	0,00	45 964,00	0,00	45 964,00	0,00	0,00	0,00	45 964,00	45 964,00	0,00	0,0%	100,0%
06.03.01.05	<b>Art.º 38.º, n.º 8 da Lei n.º 73/2013</b>	18 194,00	0,00	18 194,00	0,00	18 194,00	0,00	0,00	0,00	18 194,00	18 194,00	0,00	0,0%	100,0%
06.03.01.99	Outras	7 366,75	0,00	7 588,62	0,00	7 588,62	0,00	0,00	0,00	7 588,62	7 588,62	0,00	0,0%	103,0%
06.03.01.99.01	<b>Estatuto Remuneratório [DGAL]</b>	7 366,75	0,00	7 588,62	0,00	7 588,62	0,00	0,00	0,00	7 588,62	7 588,62	0,00	0,0%	103,0%
06.05	Administração local:	90 282,40	0,00	90 987,81	0,00	90 987,81	0,00	0,00	0,00	90 987,81	90 987,81	0,00	0,0%	100,8%
06.05.01	Contínente	90 282,40	0,00	90 987,81	0,00	90 987,81	0,00	0,00	0,00	90 987,81	90 987,81	0,00	0,0%	100,8%
06.05.01.01	Município de Braga	90 282,40	0,00	90 987,81	0,00	90 987,81	0,00	0,00	0,00	90 987,81	90 987,81	0,00	0,0%	100,8%
06.05.01.01.01	<b>Acordos de Execução - Competências Lega</b>	70 882,40	0,00	76 518,70	0,00	76 518,70	0,00	0,00	0,00	76 518,70	76 518,70	0,00	0,0%	108,0%
06.05.01.01.02	<b>Acordo de Execução - Refeições Escolare</b>	19 000,00	0,00	14 436,34	0,00	14 436,34	0,00	0,00	0,00	14 436,34	14 436,34	0,00	0,0%	76,0%
06.05.01.01.03	<b>MB/DGAI - Recenseamento</b>	400,00	0,00	32,77	0,00	32,77	0,00	0,00	0,00	32,77	32,77	0,00	0,0%	8,2%
07	VENDA DE BENS E SERVIÇOS CORRENTES:	24 043,95	0,00	23 754,52	931,90	23 754,52	931,90	931,90	0,00	22 822,62	22 822,62	0,00	0,0%	94,9%
07.02	Serviços:	24 043,95	0,00	23 754,52	931,90	23 754,52	931,90	931,90	0,00	22 822,62	22 822,62	0,00	0,0%	94,9%
07.02.01	Aluguer de espaços e equipamentos	11 422,17	0,00	6 135,00	0,00	6 135,00	0,00	0,00	0,00	6 135,00	6 135,00	0,00	0,0%	53,7%
07.02.01.01	<b>Aluguer do Gimnodesportivo</b>	1 200,00	0,00	1 895,00	0,00	1 895,00	0,00	0,00	0,00	1 895,00	1 895,00	0,00	0,0%	157,9%
07.02.01.02	<b>Aluguer Parque Desportivo</b>	7 821,20	0,00	4 240,00	0,00	4 240,00	0,00	0,00	0,00	4 240,00	4 240,00	0,00	0,0%	54,2%
07.02.01.03	<b>Aluguer Sede Mikaelense</b>	2 400,97	0,00	0,00	0,00	0,00	0,00	0,00	0,00	0,00	0,00	0,00	0,0%	0,0%
07.02.07	Alimentação e alojamento	12 571,78	0,00	15 305,59	2,50	15 305,59	2,50	2,50	0,00	15 303,09	15 303,09	0,00	0,0%	121,7%
07.02.07.02	<b>Comparticipação Pais Jardim de Infância</b>	6 827,32	0,00	8 790,77	2,50	8 790,77	2,50	2,50	0,00	8 788,27	8 788,27	0,00	0,0%	128,7%
07.02.07.03	<b>Comparticipação Pais EB 1 Trandeiras</b>	5 744,46	0,00	6 514,82	0,00	6 514,82	0,00	0,00	0,00	6 514,82	6 514,82	0,00	0,0%	113,4%
07.02.09	Serviços específicos das autarquias	50,00	0,00	2 313,93	929,40	2 313,93	929,40	929,40	0,00	1 384,53	1 384,53	0,00	0,0%	2769,1%
07.02.09.99	<b>Outros Serviços Prestados</b>	50,00	0,00	2 313,93	929,40	2 313,93	929,40	929,40	0,00	1 384,53	1 384,53	0,00	0,0%	2769,1%
<b>TOTAIS DAS RECEITAS CORRENTES .....</b>		<b>189 810,02</b>	<b>0,00</b>	<b>190 220,14</b>	<b>931,90</b>	<b>190 220,14</b>	<b>931,90</b>	<b>931,90</b>	<b>0,00</b>	<b>189 288,24</b>	<b>189 288,24</b>	<b>0,00</b>	<b>0,0%</b>	<b>99,7%</b>



# Freguesia de Morreira e Trandeiras

Concelho de Braga

NIF: 510.838.146

Pág. n.º 2

## Demonstração de Execução Orçamental da Receita de 2023 - Após apuramento de resultados

Euros

Classificação económica		Previsões corrigidas (1)	Receitas por cobrar de períodos anteriores (2)	Receitas líquidas (3)	Liquidações anuladas (4)	Receitas cobradas brutas (5)	Reembolsos e restituições		Receitas cobradas líquidas			Receitas por cobrar no final do período (11)	Grau de execução orçamental	
Rubrica	Descrição						Emitidos (6)	Pagos (7)	Períodos anteriores (8)	Período corrente (9)	Total (10)=(5)-(7)		Períodos anteriores (12)	Período corrente (13)
	RECEITAS DE CAPITAL													
10	TRANSFERÊNCIAS DE CAPITAL:	161 014,20	0,00	54 231,66	0,00	54 231,66	0,00	0,00	0,00	54 231,66	54 231,66	0,00	0,0%	33,7%
10.05	Administração local:	161 014,20	0,00	54 231,66	0,00	54 231,66	0,00	0,00	0,00	54 231,66	54 231,66	0,00	0,0%	33,7%
10.05.01	Continente	161 014,20	0,00	54 231,66	0,00	54 231,66	0,00	0,00	0,00	54 231,66	54 231,66	0,00	0,0%	33,7%
10.05.01.01	<b>Município de Braga</b>	161 014,20	0,00	54 231,66	0,00	54 231,66	0,00	0,00	0,00	54 231,66	54 231,66	0,00	0,0%	33,7%
	TOTAIS DAS RECEITAS DE CAPITAL .....	161 014,20	0,00	54 231,66	0,00	54 231,66	0,00	0,00	0,00	54 231,66	54 231,66	0,00	0,0%	33,7%
	OUTRAS RECEITAS													
16	SALDO DA GERÊNCIA ANTERIOR:	5 343,01	0,00	5 343,01	0,00	5 343,01	0,00	0,00	0,00	5 343,01	5 343,01	0,00	0,0%	100,0%
16.01	Saldo orçamental:	5 343,01	0,00	5 343,01	0,00	5 343,01	0,00	0,00	0,00	5 343,01	5 343,01	0,00	0,0%	100,0%
16.01.01	<b>Na posse do serviço</b>	5 343,01	0,00	5 343,01	0,00	5 343,01	0,00	0,00	0,00	5 343,01	5 343,01	0,00	0,0%	100,0%
	TOTAIS DAS OUTRAS RECEITAS .....	5 343,01	0,00	5 343,01	0,00	5 343,01	0,00	0,00	0,00	5 343,01	5 343,01	0,00	0,0%	100,0%
	Total .....	356 167,23	0,00	249 794,81	931,90	249 794,81	931,90	931,90	0,00	248 862,91	248 862,91	0,00	0,0%	69,9%

Órgão Deliberativo  
Em \_\_\_\_ de \_\_\_\_\_ de \_\_\_\_\_  
\_\_\_\_\_

Órgão executivo  
Em \_\_\_\_ de \_\_\_\_\_ de \_\_\_\_\_  
\_\_\_\_\_



# Freguesia de Morreira e Trandeiras

Concelho de Braga

NIF: 510.838.146

Pág. n.º 1

## Demonstração de Execução Orçamental da Despesa de 2023 - Após apuramento de resultados

Euros

Classificação económica		Despesas por pagar de períodos anteriores (1)	Dotações corrigidas (2)	Cabimentos (3)	Compromissos (4)	Obrigações (5)	Despesas pagas líquidas de reposições			Compromissos a transitar (9) = (4) - (5)	Obrigações por pagar (10) = (5) - (8)	Grau de execução orçamental	
Rubrica	Descrição						Períodos anteriores (6)	Período corrente (7)	Total (8) = (6) + (7)			Períodos anteriores (11)	Período corrente (12)
01	ADMINISTRAÇÃO AUTÁRQUICA	19 697,71	356 167,23	233 387,58	233 387,58	233 372,58	16 284,21	209 360,70	225 644,91	15,00	7 727,67	4,6%	58,8%
	DESPESAS CORRENTES												
01	DESPESAS COM O PESSOAL:	4 984,12	71 805,95	71 660,26	71 660,26	71 660,26	4 984,12	62 128,14	67 112,26	0,00	4 548,00	6,9%	86,5%
01.01	Remunerações certas e permanentes:	4 502,52	56 155,47	56 155,47	56 155,47	56 155,47	4 502,52	47 621,47	52 123,99	0,00	4 031,48	8,0%	84,8%
01.01.01	<b>Tit. de órgãos de soberania e m. de órgão</b>	3 051,87	16 195,65	16 195,65	16 195,65	16 195,65	3 051,87	9 901,78	12 953,65	0,00	3 242,00	18,8%	61,1%
01.01.04	Pessoal dos quadros-Regime de contrato in	807,23	19 268,03	19 268,03	19 268,03	19 268,03	807,23	18 237,74	19 044,97	0,00	223,06	4,2%	94,7%
01.01.04.01	<b>Pessoal em funções</b>	807,23	19 268,03	19 268,03	19 268,03	19 268,03	807,23	18 237,74	19 044,97	0,00	223,06	4,2%	94,7%
01.01.07	<b>Pessoal em regime de tarefa ou avença</b>	0,00	13 005,01	13 005,01	13 005,01	13 005,01	0,00	13 005,01	13 005,01	0,00	0,00	0,0%	100,0%
01.01.13	<b>Subsídio de refeição</b>	93,60	2 793,60	2 793,60	2 793,60	2 793,60	93,60	2 700,00	2 793,60	0,00	0,00	3,4%	96,6%
01.01.14	<b>Subsídios de férias e de Natal</b>	549,82	4 893,18	4 893,18	4 893,18	4 893,18	549,82	3 776,94	4 326,76	0,00	566,42	11,2%	77,2%
01.02	Abonos variáveis ou eventuais:	0,00	928,32	928,32	928,32	928,32	0,00	928,32	928,32	0,00	0,00	0,0%	100,0%
01.02.13	Outros suplementos e prémios	0,00	928,32	928,32	928,32	928,32	0,00	928,32	928,32	0,00	0,00	0,0%	100,0%
01.02.13.02	Outros	0,00	928,32	928,32	928,32	928,32	0,00	928,32	928,32	0,00	0,00	0,0%	100,0%
01.02.13.02.01	<b>Senhas de Presença</b>	0,00	928,32	928,32	928,32	928,32	0,00	928,32	928,32	0,00	0,00	0,0%	100,0%
01.03	Segurança social:	481,60	14 722,16	14 576,47	14 576,47	14 576,47	481,60	13 578,35	14 059,95	0,00	516,52	3,3%	92,2%
01.03.01	Encargos com a saúde	0,00	743,78	743,78	743,78	743,78	0,00	743,78	743,78	0,00	0,00	0,0%	100,0%
01.03.01.01	<b>ACSS - Retenção SNS</b>	0,00	743,78	743,78	743,78	743,78	0,00	743,78	743,78	0,00	0,00	0,0%	100,0%
01.03.05	Contribuições para a segurança social	481,60	10 208,74	10 063,05	10 063,05	10 063,05	481,60	9 064,93	9 546,53	0,00	516,52	4,7%	88,8%
01.03.05.01	<b>Assistência na doença dos funcionários pú</b>	0,00	2 070,24	1 924,56	1 924,56	1 924,56	0,00	1 924,56	1 924,56	0,00	0,00	0,0%	93,0%
01.03.05.02	RCTFP	481,60	8 138,50	8 138,49	8 138,49	8 138,49	481,60	7 140,37	7 621,97	0,00	516,52	5,9%	87,7%
01.03.05.02.02	<b>Segurança social - Regime geral</b>	481,60	8 138,50	8 138,49	8 138,49	8 138,49	481,60	7 140,37	7 621,97	0,00	516,52	5,9%	87,7%
01.03.09	Seguros	0,00	3 769,64	3 769,64	3 769,64	3 769,64	0,00	3 769,64	3 769,64	0,00	0,00	0,0%	100,0%
01.03.09.01	<b>Seguros de acidentes trabalho e doenças p</b>	0,00	3 769,64	3 769,64	3 769,64	3 769,64	0,00	3 769,64	3 769,64	0,00	0,00	0,0%	100,0%
02	AQUISIÇÃO DE BENS E SERVIÇOS:	2 252,30	93 487,83	93 363,61	93 363,61	93 348,61	1 673,24	91 330,14	93 003,38	15,00	345,23	1,8%	97,7%
02.01	Aquisição de bens:	172,65	38 678,83	38 665,83	38 665,83	38 650,83	169,66	38 461,49	38 631,15	15,00	19,68	0,4%	99,4%
02.01.02	Combustíveis e lubrificantes	33,75	1 738,32	1 738,32	1 738,32	1 738,32	33,75	1 704,57	1 738,32	0,00	0,00	1,9%	98,1%
02.01.02.01	<b>Gasolina</b>	33,75	239,80	239,80	239,80	239,80	33,75	206,05	239,80	0,00	0,00	14,1%	85,9%
02.01.02.02	<b>Gasóleo</b>	0,00	1 364,72	1 364,72	1 364,72	1 364,72	0,00	1 364,72	1 364,72	0,00	0,00	0,0%	100,0%
02.01.02.99	Outros	0,00	133,80	133,80	133,80	133,80	0,00	133,80	133,80	0,00	0,00	0,0%	100,0%
02.01.02.99.01	<b>Gás (garrafas)</b>	0,00	115,80	115,80	115,80	115,80	0,00	115,80	115,80	0,00	0,00	0,0%	100,0%
02.01.02.99.99	Outros	0,00	18,00	18,00	18,00	18,00	0,00	18,00	18,00	0,00	0,00	0,0%	100,0%
02.01.04	<b>Limpeza e higiene</b>	2,99	2 071,49	2 071,49	2 071,49	2 071,49	0,00	2 068,50	2 068,50	0,00	2,99	0,0%	99,9%
02.01.05	Alimentação-Refeições confeccionadas	0,00	20 932,62	20 920,20	20 920,20	20 920,20	0,00	20 920,20	20 920,20	0,00	0,00	0,0%	99,9%
02.01.05.02	<b>EB 1 Trandeiras e JI Trandeiras</b>	0,00	20 932,62	20 920,20	20 920,20	20 920,20	0,00	20 920,20	20 920,20	0,00	0,00	0,0%	99,9%
02.01.08	<b>Material de escritório</b>	0,00	339,62	339,62	339,62	339,62	0,00	339,62	339,62	0,00	0,00	0,0%	100,0%
02.01.15	<b>Prémios, condecorações e ofertas</b>	95,91	11 996,46	11 996,46	11 996,46	11 996,46	95,91	11 900,55	11 996,46	0,00	0,00	0,8%	99,2%
02.01.17	<b>Ferramentas e utensílios</b>	0,00	46,85	46,85	46,85	46,85	0,00	46,85	46,85	0,00	0,00	0,0%	100,0%
02.01.20	<b>Material de educação, cultura e recreio*</b>	0,00	153,00	153,00	153,00	138,00	0,00	138,00	138,00	15,00	0,00	0,0%	90,2%
02.01.21	<b>Outros bens*</b>	40,00	1 400,47	1 399,89	1 399,89	1 399,89	40,00	1 343,20	1 383,20	0,00	16,69	2,9%	95,9%
02.02	Aquisição de serviços:	2 079,65	54 809,00	54 697,78	54 697,78	54 697,78	1 503,58	52 868,65	54 372,23	0,00	325,55	2,7%	96,5%
02.02.01	Encargos das instalações	900,50	13 512,43	13 490,03	13 490,03	13 490,03	324,43	13 043,68	13 368,11	0,00	121,92	2,4%	96,5%
02.02.01.01	<b>Eletricidade</b>	797,23	6 252,06	6 236,84	6 236,84	6 236,84	237,09	5 929,10	6 166,19	0,00	70,65	3,8%	94,8%
02.02.01.02	<b>Água</b>	103,27	4 191,09	4 183,91	4 183,91	4 183,91	87,34	4 045,30	4 132,64	0,00	51,27	2,1%	96,5%



# Freguesia de Morreira e Trandeiras

Concelho de Braga

NIF: 510.838.146

## Demonstração de Execução Orçamental da Despesa de 2023 - Após apuramento de resultados

Euros

Classificação económica		Despesas por pagar de períodos anteriores (1)	Dotações corrigidas (2)	Cabimentos (3)	Compromissos (4)	Obrigações (5)	Despesas pagas líquidas de reposições			Compromissos a transitar (9) = (4) - (5)	Obrigações por pagar (10) = (5) - (8)	Grau de execução orçamental	
Rubrica	Descrição						Períodos anteriores (6)	Período corrente (7)	Total (8) = (6) + (7)			Períodos anteriores (11)	Período corrente (12)
02.02.01.04	<b>Gás (Fornecimento)</b>	0,00	3 069,28	3 069,28	3 069,28	3 069,28	0,00	3 069,28	3 069,28	0,00	0,00	0,0%	100,0%
02.02.02	<b>Limpeza e higiene</b>	0,00	6 600,00	6 600,00	6 600,00	6 600,00	0,00	6 600,00	6 600,00	0,00	0,00	0,0%	100,0%
02.02.03	<b>Conservação de bens*</b>	0,00	14 950,39	14 950,39	14 950,39	14 950,39	0,00	14 950,39	14 950,39	0,00	0,00	0,0%	100,0%
02.02.03.01	<b>Limpeza de caminhos</b>	0,00	5 381,50	5 381,50	5 381,50	5 381,50	0,00	5 381,50	5 381,50	0,00	0,00	0,0%	100,0%
02.02.03.02	<b>Limpeza de jardins</b>	0,00	3 179,50	3 179,50	3 179,50	3 179,50	0,00	3 179,50	3 179,50	0,00	0,00	0,0%	100,0%
02.02.03.04	<b>Outros</b>	0,00	6 389,39	6 389,39	6 389,39	6 389,39	0,00	6 389,39	6 389,39	0,00	0,00	0,0%	100,0%
02.02.09	<b>Comunicações</b>	200,07	2 601,37	2 601,00	2 601,00	2 601,00	200,07	2 197,30	2 397,37	0,00	203,63	7,7%	84,5%
02.02.10	<b>Transportes</b>	0,00	4 985,05	4 985,05	4 985,05	4 985,05	0,00	4 985,05	4 985,05	0,00	0,00	0,0%	100,0%
02.02.12	<b>Seguros - Instalações e Veículos*</b>	0,00	1 740,44	1 740,44	1 740,44	1 740,44	0,00	1 740,44	1 740,44	0,00	0,00	0,0%	100,0%
02.02.14	<b>Estudos, pareceres, projetos e consultado</b>	307,50	4 017,71	4 017,71	4 017,71	4 017,71	307,50	3 710,21	4 017,71	0,00	0,00	7,7%	92,3%
02.02.17	<b>Publicidade</b>	0,00	468,63	468,63	468,63	468,63	0,00	468,63	468,63	0,00	0,00	0,0%	100,0%
02.02.19	<b>Assistência técnica</b>	671,58	3 461,68	3 453,23	3 453,23	3 453,23	671,58	2 781,65	3 453,23	0,00	0,00	19,4%	80,4%
02.02.20	<b>Outros trabalhos especializados</b>	0,00	907,00	827,00	827,00	827,00	0,00	827,00	827,00	0,00	0,00	0,0%	91,2%
02.02.25	<b>Outros serviços*</b>	0,00	1 564,30	1 564,30	1 564,30	1 564,30	0,00	1 564,30	1 564,30	0,00	0,00	0,0%	100,0%
02.02.25.03	<b>Outros serviços não especificados</b>	0,00	1 564,30	1 564,30	1 564,30	1 564,30	0,00	1 564,30	1 564,30	0,00	0,00	0,0%	100,0%
03	<b>JUROS E OUTROS ENCARGOS</b>	0,00	148,00	148,00	148,00	148,00	0,00	148,00	148,00	0,00	0,00	0,0%	100,0%
03.06	<b>Outros encargos financeiros</b>	0,00	148,00	148,00	148,00	148,00	0,00	148,00	148,00	0,00	0,00	0,0%	100,0%
03.06.01	<b>Outros encargos financeiros</b>	0,00	148,00	148,00	148,00	148,00	0,00	148,00	148,00	0,00	0,00	0,0%	100,0%
04	<b>TRANSFERÊNCIAS CORRENTES:</b>	0,00	5 600,00	5 600,00	5 600,00	5 600,00	0,00	5 600,00	5 600,00	0,00	0,00	0,0%	100,0%
04.07	<b>Instituições sem fins lucrativos:</b>	0,00	2 600,00	2 600,00	2 600,00	2 600,00	0,00	2 600,00	2 600,00	0,00	0,00	0,0%	100,0%
04.07.01	<b>Instituições sem fins lucrativos</b>	0,00	2 600,00	2 600,00	2 600,00	2 600,00	0,00	2 600,00	2 600,00	0,00	0,00	0,0%	100,0%
04.08	<b>Famílias</b>	0,00	3 000,00	3 000,00	3 000,00	3 000,00	0,00	3 000,00	3 000,00	0,00	0,00	0,0%	100,0%
04.08.02	<b>Outras</b>	0,00	3 000,00	3 000,00	3 000,00	3 000,00	0,00	3 000,00	3 000,00	0,00	0,00	0,0%	100,0%
04.08.02.02	<b>Outras</b>	0,00	3 000,00	3 000,00	3 000,00	3 000,00	0,00	3 000,00	3 000,00	0,00	0,00	0,0%	100,0%
06	<b>OUTRAS DESPESAS CORRENTES:</b>	0,00	812,50	812,50	812,50	812,50	0,00	812,50	812,50	0,00	0,00	0,0%	100,0%
06.02	<b>Diversas:</b>	0,00	812,50	812,50	812,50	812,50	0,00	812,50	812,50	0,00	0,00	0,0%	100,0%
06.02.01	<b>Impostos e taxas</b>	0,00	87,55	87,55	87,55	87,55	0,00	87,55	87,55	0,00	0,00	0,0%	100,0%
06.02.01.01	<b>Impostos e taxas pagos pela Autarquia</b>	0,00	87,55	87,55	87,55	87,55	0,00	87,55	87,55	0,00	0,00	0,0%	100,0%
06.02.01.01.99	<b>Outras</b>	0,00	87,55	87,55	87,55	87,55	0,00	87,55	87,55	0,00	0,00	0,0%	100,0%
06.02.03	<b>Outras</b>	0,00	724,95	724,95	724,95	724,95	0,00	724,95	724,95	0,00	0,00	0,0%	100,0%
06.02.03.05	<b>Outras</b>	0,00	724,95	724,95	724,95	724,95	0,00	724,95	724,95	0,00	0,00	0,0%	100,0%
06.02.03.05.01	<b>ANAFRE</b>	0,00	384,95	384,95	384,95	384,95	0,00	384,95	384,95	0,00	0,00	0,0%	100,0%
06.02.03.05.02	<b>Outras despesas correntes</b>	0,00	340,00	340,00	340,00	340,00	0,00	340,00	340,00	0,00	0,00	0,0%	100,0%
	<b>TOTAL DAS DESPESAS CORRENTES DO ÓRGÃO 01</b>	7 236,42	171 854,28	171 584,37	171 584,37	171 569,37	6 657,36	160 018,78	166 676,14	15,00	4 893,23	3,9%	93,1%
	<b>DESPESAS DE CAPITAL</b>												
07	<b>AQUISIÇÃO DE BENS DE CAPITAL:</b>	12 461,29	184 312,95	61 803,21	61 803,21	61 803,21	9 626,85	49 341,92	58 968,77	0,00	2 834,44	5,2%	26,8%
07.01	<b>Investimentos:</b>	12 461,29	184 312,95	61 803,21	61 803,21	61 803,21	9 626,85	49 341,92	58 968,77	0,00	2 834,44	5,2%	26,8%
07.01.03	<b>Edifícios</b>	1 159,54	17 083,62	17 083,39	17 083,39	17 083,39	1 159,54	15 923,85	17 083,39	0,00	0,00	6,8%	93,2%
07.01.03.01	<b>Instalações de serviços</b>	0,00	13 784,77	13 784,77	13 784,77	13 784,77	0,00	13 784,77	13 784,77	0,00	0,00	0,0%	100,0%
07.01.03.01.01	<b>Requalificação Edifício da Junta em Trand</b>	0,00	13 785,00	13 784,77	13 784,77	13 784,77	0,00	13 784,77	13 784,77	0,00	0,00	0,0%	100,0%



# Freguesia de Morreira e Trandeiras

Concelho de Braga

NIF: 510.838.146

Pág. n.º 3

## Demonstração de Execução Orçamental da Despesa de 2023 - Após apuramento de resultados

Euros

Classificação económica		Despesas por pagar de períodos anteriores (1)	Dotações corrigidas (2)	Cabimentos (3)	Compromissos (4)	Obrigações (5)	Despesas pagas líquidas de reposições			Compromissos a transitar (9) = (4) - (5)	Obrigações por pagar (10) = (5) - (8)	Grau de execução orçamental	
Rubrica	Descrição						Períodos anteriores (6)	Período corrente (7)	Total (8) = (6) + (7)			Períodos anteriores (11)	Período corrente (12)
07.01.03.05	Escolas	1 159,54	3 298,62	3 298,62	3 298,62	3 298,62	1 159,54	2 139,08	3 298,62	0,00	0,00	35,2%	64,8%
07.01.03.05.02	Outras	1 159,54	3 298,62	3 298,62	3 298,62	3 298,62	1 159,54	2 139,08	3 298,62	0,00	0,00	35,2%	64,8%
07.01.04	Construções diversas	11 301,75	163 324,33	43 984,96	43 984,96	43 984,96	8 467,31	32 683,21	41 150,52	0,00	2 834,44	5,2%	20,0%
07.01.04.01	Viadutos, arruamentos e obras complementa	8 467,31	152 724,33	41 052,12	41 052,12	41 052,12	8 467,31	32 584,81	41 052,12	0,00	0,00	5,5%	21,3%
07.01.04.01.03	Rua Nova do Calvário	6 728,10	75 979,52	27 217,91	27 217,91	27 217,91	6 728,10	20 489,81	27 217,91	0,00	0,00	8,9%	27,0%
07.01.04.01.04	Rua do Tornadouro	0,00	62 910,60	0,00	0,00	0,00	0,00	0,00	0,00	0,00	0,00	0,0%	0,0%
07.01.04.01.06	Rua Salgueira/Quintães-Loureira/Roadas 3	1 739,21	1 739,21	1 739,21	1 739,21	1 739,21	1 739,21	0,00	1 739,21	0,00	0,00	100,0%	0,0%
07.01.04.01.23	Ligação da Rua José G. Ferreira / Rua de	0,00	1 230,00	1 230,00	1 230,00	1 230,00	0,00	1 230,00	1 230,00	0,00	0,00	0,0%	100,0%
07.01.04.01.24	Pavimentar a Calçada da Bouça das Valas	0,00	10 865,00	10 865,00	10 865,00	10 865,00	0,00	10 865,00	10 865,00	0,00	0,00	0,0%	100,0%
07.01.04.02	Sistemas de drenagem de águas residuais	0,00	500,00	0,00	0,00	0,00	0,00	0,00	0,00	0,00	0,00	0,0%	0,0%
07.01.04.04	Iluminação pública	0,00	1 500,00	0,00	0,00	0,00	0,00	0,00	0,00	0,00	0,00	0,0%	0,0%
07.01.04.05	Parques e jardins	0,00	1 000,00	0,00	0,00	0,00	0,00	0,00	0,00	0,00	0,00	0,0%	0,0%
07.01.04.07	Captação e distribuição de água	0,00	1 000,00	0,00	0,00	0,00	0,00	0,00	0,00	0,00	0,00	0,0%	0,0%
07.01.04.09	Sinalização e trânsito	0,00	1 500,00	98,40	98,40	98,40	0,00	98,40	98,40	0,00	0,00	0,0%	6,6%
07.01.04.12	Cemitérios	2 834,44	2 900,00	2 834,44	2 834,44	2 834,44	0,00	0,00	0,00	0,00	2 834,44	0,0%	0,0%
07.01.04.13	Outros	0,00	2 200,00	0,00	0,00	0,00	0,00	0,00	0,00	0,00	0,00	0,0%	0,0%
07.01.04.13.02	Outras Reparações	0,00	1 000,00	0,00	0,00	0,00	0,00	0,00	0,00	0,00	0,00	0,0%	0,0%
07.01.04.13.09	Pintura e Conser. Abrigos de Paragem de T	0,00	1 200,00	0,00	0,00	0,00	0,00	0,00	0,00	0,00	0,00	0,0%	0,0%
07.01.07	Equipamento de informática	0,00	1 135,00	0,00	0,00	0,00	0,00	0,00	0,00	0,00	0,00	0,0%	0,0%
07.01.08	Software informático	0,00	1 000,00	584,87	584,87	584,87	0,00	584,87	584,87	0,00	0,00	0,0%	58,5%
07.01.09	Equipamento administrativo	0,00	500,00	0,00	0,00	0,00	0,00	0,00	0,00	0,00	0,00	0,0%	0,0%
07.01.11	Ferramentas e utensílios	0,00	500,00	149,99	149,99	149,99	0,00	149,99	149,99	0,00	0,00	0,0%	30,0%
07.01.15	Outros investimentos	0,00	770,00	0,00	0,00	0,00	0,00	0,00	0,00	0,00	0,00	0,0%	0,0%
	TOTAL DAS DESPESAS DE CAPITAL DO ÓRGÃO 01	12 461,29	184 312,95	61 803,21	61 803,21	61 803,21	9 626,85	49 341,92	58 968,77	0,00	2 834,44	5,2%	26,8%
	Total .....	19 697,71	356 167,23	233 387,58	233 387,58	233 372,58	16 284,21	209 360,70	225 644,91	15,00	7 727,67	4,6%	58,8%

Órgão Deliberativo  
Em \_\_\_\_ de \_\_\_\_ de \_\_\_\_

Órgão executivo  
Em \_\_\_\_ de \_\_\_\_ de \_\_\_\_



# Freguesia de Morreira e Trandeiras

Concelho de Braga  
NIF: 510.838.146

## Demonstração da Execução do Plano Plurianual de Investimentos de 01/01/2023 até 31/12/2023

Euros

Objetivo (1)	N.º proj. ou ação (2)	Designação (3)	Rubrica orça- mental (4)	F o r m a (5)	Fonte de financiamento					Datas		F a s e (13)	Montante previsto						Montante executado			Nív. exec. fin. anual % (24)	Nív. exec. fin. glob. % (25)		
					RG (6)	RP (7)	UE (8)	Empr (9)	ND (10)	Iní- cio (11)	Fim (12)		2023 (14)	Períodos Futuros					Total (20)	Anos anterio- res (21)	2023 (22)			Total (23)	
														2024 (15)	2025 (16)	2026 (17)	2027 (18)	Seg. (19)							
01	01.01.01.01	071/04	D6	E	0,00	16 136,14	0,00	0,00	0,00	01/14	12/23	4	13 785,00	100,00	0,00	0,00	0,00	0,00	0,00	13 885,00	2 251,14	13 784,77	16 035,91	100,0	99,4
				E	0,00	16 036,14	0,00	0,00	0,00				13 785,00	0,00	0,00	0,00	0,00	0,00	13 785,00	2 251,14	13 784,77	16 035,91	100,0	100,0	
	01.01.01.02	007/14	D6	E	0,00	100,00	0,00	0,00	0,00	01/24	12/24	0	0,00	100,00	0,00	0,00	0,00	0,00	100,00	0,00	0,00	0,00	0,0	0,0	
02	02.01.01.01	001/18	D6	O	0,00	22 083,26	0,00	0,00	0,00	01/18	12/23	0	8 698,62	1 300,00	0,00	0,00	0,00	0,00	9 998,62	12 084,64	3 298,62	15 383,26	37,9	69,7	
	02.04.03	006/22	D6	O	0,00	3 298,62	0,00	0,00	0,00	01/22	12/24	0	3 298,62	0,00	0,00	0,00	0,00	0,00	3 298,62	0,00	3 298,62	3 298,62	100,0	100,0	
	02.04.04	008/22	D6	O	0,00	600,00	0,00	0,00	0,00	01/22	12/24	0	500,00	100,00	0,00	0,00	0,00	0,00	600,00	0,00	0,00	0,00	0,0	0,0	
	02.04.06.01	005/18	D6	O	0,00	1 100,00	0,00	0,00	0,00	01/22	12/24	0	1 000,00	100,00	0,00	0,00	0,00	0,00	1 100,00	0,00	0,00	0,00	0,0	0,0	
	02.04.06.01	005/18	D6	O	0,00	10 116,16	0,00	0,00	0,00	01/18	12/24	6	2 900,00	500,00	0,00	0,00	0,00	0,00	3 400,00	6 716,16	0,00	6 716,16	0,0	66,4	
	02.04.06.04	001/21	D6	O	0,00	6 868,48	0,00	0,00	0,00	01/21	12/24	6	1 000,00	500,00	0,00	0,00	0,00	0,00	1 500,00	5 368,48	0,00	5 368,48	0,0	78,2	
	02.05.02.06	009/21	D6	E	0,00	100,00	0,00	0,00	0,00	01/24	12/24	0	0,00	100,00	0,00	0,00	0,00	0,00	100,00	0,00	0,00	0,00	0,0	0,0	
03	03.03.01.04	003/14	D6	E	0,00	550 564,53	0,00	0,00	0,00	01/14	12/23	3	161 829,33	21 800,00	2 400,00	0,00	0,00	0,00	186 029,33	364 535,20	41 885,38	406 420,58	25,9	73,8	
				E	0,00	65 716,66	0,00	0,00	0,00	01/14	12/23	3	62 910,60	0,00	0,00	0,00	0,00	0,00	62 910,60	2 806,06	0,00	2 806,06	0,0	4,3	
	03.03.01.05	003/14	D6	E	0,00	112 887,05	0,00	0,00	0,00	01/14	12/23	4	75 979,52	0,00	0,00	0,00	0,00	0,00	75 979,52	36 907,53	27 217,91	64 125,44	35,8	56,8	
	03.03.01.08	010/22	D6	O	0,00	1 600,00	0,00	0,00	0,00	01/22	12/24	0	1 500,00	100,00	0,00	0,00	0,00	0,00	1 600,00	0,00	98,40	98,40	6,6	6,2	
	03.03.01.09	006/18	D6	O	0,00	26 874,51	0,00	0,00	0,00	01/18	12/24	6	1 000,00	500,00	0,00	0,00	0,00	0,00	1 500,00	25 374,51	0,00	25 374,51	0,0	94,4	
	03.03.01.10	001/17	D6	E	0,00	259 831,43	0,00	0,00	0,00	01/10	12/23	5	1 739,21	0,00	0,00	0,00	0,00	0,00	1 739,21	258 092,22	1 739,21	259 831,43	100,0	100,0	
	03.03.01.14	004/17	D6	E	0,00	1 283,88	0,00	0,00	0,00	01/24	12/24	0	0,00	100,00	0,00	0,00	0,00	0,00	100,00	1 183,88	0,00	1 183,88	0,0	92,2	
	03.03.01.15	005/17	D6	E	0,00	5 676,50	0,00	0,00	0,00	01/14	12/24	0	0,00	500,00	0,00	0,00	0,00	0,00	500,00	5 176,50	0,00	5 176,50	0,0	91,2	
	03.03.01.17	001/19	D6	E	0,00	11 860,26	0,00	0,00	0,00	01/24	12/24	0	0,00	500,00	0,00	0,00	0,00	0,00	500,00	11 360,26	0,00	11 360,26	0,0	95,8	
	03.03.01.24	004/21	D6	E	0,00	5 000,00	0,00	0,00	0,00	01/24	12/24	0	0,00	5 000,00	0,00	0,00	0,00	0,00	5 000,00	0,00	0,00	0,00	0,0	0,0	
	03.03.01.25	005/21	D6	E	0,00	9 280,50	0,00	0,00	0,00	01/24	12/24	0	0,00	3 000,00	0,00	0,00	0,00	0,00	3 000,00	6 280,50	0,00	6 280,50	0,0	67,7	
	03.03.01.29	005/22	D6	E	0,00	100,00	0,00	0,00	0,00	01/24	12/24	0	0,00	100,00	0,00	0,00	0,00	0,00	100,00	0,00	0,00	0,00	0,0	0,0	
	03.03.01.30	011/22	D6	E	0,00	1 484,00	0,00	0,00	0,00	01/24	12/24	0	0,00	500,00	0,00	0,00	0,00	0,00	500,00	984,00	0,00	984,00	0,0	66,3	
	03.03.01.31	013/22	D6	E	0,00	6 230,00	0,00	0,00	0,00	01/24	12/24	0	1 230,00	5 000,00	0,00	0,00	0,00	0,00	6 230,00	0,00	1 230,00	1 230,00	100,0	19,7	
	03.03.01.32	014/22	D6	E	0,00	13 865,00	0,00	0,00	0,00	01/23	12/24	0	10 865,00	3 000,00	0,00	0,00	0,00	0,00	13 865,00	0,00	10 865,00	10 865,00	100,0	78,4	
	03.05.01	007/22	D6	O	0,00	1 600,00	0,00	0,00	0,00	01/22	12/24	0	1 500,00	100,00	0,00	0,00	0,00	0,00	1 600,00	0,00	0,00	0,00	0,0	0,0	
	03.05.05	004/22	D6	O	0,00	4 293,99	0,00	0,00	0,00	01/22	12/25	0	1 135,00	500,00	500,00	0,00	0,00	0,00	2 135,00	2 158,99	0,00	2 158,99	0,0	50,3	
	03.05.06	011/21	D6	O	0,00	3 715,85	0,00	0,00	0,00	01/22	12/25	0	1 000,00	500,00	500,00	0,00	0,00	0,00	2 000,00	1 715,85	584,87	2 300,72	58,5	61,9	
	03.05.07	009/18	D6	O	0,00	1 500,00	0,00	0,00	0,00	01/22	12/25	0	500,00	500,00	500,00	0,00	0,00	0,00	1 500,00	0,00	0,00	0,00	0,0	0,0	



# Freguesia de Morreira e Trandeiras

Concelho de Braga

NIF: 510.838.146

Pág. n.º 2

## Demonstração da Execução do Plano Plurianual de Investimentos de 01/01/2023 até 31/12/2023

Euros

Objetivo (1)	N.º proj. ou ação (2)	Designação (3)	Rubrica orça- mental (4)	F o r m a (5)	Fonte de financiamento					Datas		F a s e (13)	Montante previsto						Montante executado			Nív. exec. fin. anual % (24)	Nív. exec. fin. glob. % (25)	
					RG (6)	RP (7)	UE (8)	Empr (9)	ND (10)	Iní- cio (11)	Fim (12)		2023 (14)	Períodos Futuros					Total (20)	Anos anterio- res (21)	2023 (22)			Total (23)
														2024 (15)	2025 (16)	2026 (17)	2027 (18)	Seg. (19)						
03.05.08	003/22	Ferramentas e Utensílios	D6	O	0,00	1 500,00	0,00	0,00	0,00	01/22	12/25	0	500,00	500,00	500,00	0,00	0,00	0,00	1 500,00	0,00	149,99	149,99	30,0	10,0
03.05.13	004/19	Requalificação Tanque do Souto	D6	E	0,00	500,00	0,00	0,00	0,00	01/24	12/24	0	0,00	500,00	0,00	0,00	0,00	0,00	500,00	0,00	0,00	0,00	0,0	0,0
03.05.14	001/22	Restauração do Moinho de Soutelo	D6	E	0,00	500,00	0,00	0,00	0,00	01/24	12/24	0	0,00	500,00	0,00	0,00	0,00	0,00	500,00	0,00	0,00	0,00	0,0	0,0
03.05.17	026/22	Pintura e Conser. Abrigos de Paragem Transp. Públicos	D6	O	0,00	6 818,00	0,00	0,00	0,00	01/22	12/23	4	1 200,00	0,00	0,00	0,00	0,00	0,00	1 200,00	5 618,00	0,00	5 618,00	0,0	82,4
03.05.20	002/22	Outros Investimentos (urgentes e inadiáveis)	D6	O	0,00	8 446,90	0,00	0,00	0,00	01/22	12/25	5	770,00	400,00	400,00	0,00	0,00	0,00	1 570,00	6 876,90	0,00	6 876,90	0,0	81,4
		<b>TOTAIS GERAIS</b>			0,00	588 783,93	0,00	0,00	0,00				184 312,95	23 200,00	2 400,00	0,00	0,00	0,00	209 912,95	378 870,98	58 968,77	437 839,75	32,0	74,4



# Freguesia de Morreira e Trandeiras

Concelho de Braga

NIF: 510.838.146

Pág. n.º 1

## Alterações orçamentais da Receita - 2023 - 1 Modificativa

Euros

Rubrica orçamental		Tipo	Receita				Observações	
Rubrica	Designação		Previsões iniciais	Modificações orçamentais				Previsões corrigidas
				Inscrições/ reforços	Diminuições/ anulações	Créditos especiais		
(1)	(2)	(3)	(4)	(5)	(6)	(7)	(9)	
	<b>Receita corrente</b> .....		<b>189 810,02</b>	<b>0,00</b>	<b>0,00</b>	<b>0,00</b>	<b>189 810,02</b>	
R1	Receita fiscal .....		2 305,42	0,00	0,00	0,00	2 305,42	
R11	Impostos diretos .....		2 305,42	0,00	0,00	0,00	2 305,42	
R12	Impostos indiretos .....		0,00	0,00	0,00	0,00	0,00	
R2	Contribuições para sistema de proteção social e subsistemas de saúde .		0,00	0,00	0,00	0,00	0,00	
R3	Taxas, multas e outras penalidades .....		153,50	0,00	0,00	0,00	153,50	
R4	Rendimentos de propriedade .....		1 500,00	0,00	0,00	0,00	1 500,00	
R5	Transferências e subsídios correntes .....		161 807,15	0,00	0,00	0,00	161 807,15	
R51	Transferências correntes .....		161 807,15	0,00	0,00	0,00	161 807,15	
R511	Administrações Públicas .....		161 807,15	0,00	0,00	0,00	161 807,15	
R5111	Administração Central - Estado Português .....		71 524,75	0,00	0,00	0,00	71 524,75	
R5112	Administração Central - Outras entidades .....		0,00	0,00	0,00	0,00	0,00	
R5113	Segurança Social .....		0,00	0,00	0,00	0,00	0,00	
R5114	Administração Regional .....		0,00	0,00	0,00	0,00	0,00	
R5115	Administração Local .....		90 282,40	0,00	0,00	0,00	90 282,40	
R512	Exterior - UE .....		0,00	0,00	0,00	0,00	0,00	
R513	Outras .....		0,00	0,00	0,00	0,00	0,00	
R52	Subsídios correntes .....		0,00	0,00	0,00	0,00	0,00	
R6	Venda de bens e serviços .....		24 043,95	0,00	0,00	0,00	24 043,95	
R7	Outras receitas correntes .....		0,00	0,00	0,00	0,00	0,00	
	<b>Receita de capital</b> .....		<b>161 014,20</b>	<b>0,00</b>	<b>0,00</b>	<b>0,00</b>	<b>161 014,20</b>	
R8	Venda de bens de investimento .....		0,00	0,00	0,00	0,00	0,00	



# Freguesia de Morreira e Trandeiras

Concelho de Braga  
NIF: 510.838.146

Pág. n.º 2

## Alterações orçamentais da Receita - 2023 - 1 Modificativa

Euros

Rubrica orçamental		Tipo	Receita				Observações	
Rubrica (1)	Designação (2)		Previsões iniciais (4)	Modificações orçamentais				Previsões corrigidas (8)=(4)+(5) -(6)+(7)
				Inscrições/ reforços (5)	Diminuições/ anulações (6)	Créditos especiais (7)		
R9	Transferências e subsídios de capital .....		161 014,20	0,00	0,00	0,00	161 014,20	
R91	Transferências de capital .....		161 014,20	0,00	0,00	0,00	161 014,20	
R911	Administrações Públicas .....		161 014,20	0,00	0,00	0,00	161 014,20	
R9111	Administração Central - Estado Português .....		0,00	0,00	0,00	0,00	0,00	
R9112	Administração Central - Outras entidades .....		0,00	0,00	0,00	0,00	0,00	
R9113	Segurança Social .....		0,00	0,00	0,00	0,00	0,00	
R9114	Administração Regional .....		0,00	0,00	0,00	0,00	0,00	
R9115	Administração Local .....		161 014,20	0,00	0,00	0,00	161 014,20	
R912	Exterior - UE .....		0,00	0,00	0,00	0,00	0,00	
R913	Outras .....		0,00	0,00	0,00	0,00	0,00	
R92	Subsídios de capital .....		0,00	0,00	0,00	0,00	0,00	
R10	Outras receitas de capital .....		0,00	0,00	0,00	0,00	0,00	
R11	Reposições não abatidas aos pagamentos .....		0,00	0,00	0,00	0,00	0,00	
	<b>Receita efetiva [1] .....</b>		<b>350 824,22</b>	<b>0,00</b>	<b>0,00</b>	<b>0,00</b>	<b>350 824,22</b>	
	<b>Receita não efetiva [2] .....</b>		<b>0,00</b>	<b>0,00</b>	<b>0,00</b>	<b>5 343,01</b>	<b>5 343,01</b>	
R12	Receita com ativos financeiros .....		0,00	0,00	0,00	0,00	0,00	
R13	Receita com passivos financeiros .....		0,00	0,00	0,00	0,00	0,00	
R14	Saldo da gerência anterior - operações orçamentais .....	M	0,00	0,00	0,00	5 343,01	5 343,01	
	<b>Receita total [3]=[1]+[2] .....</b>		<b>350 824,22</b>	<b>0,00</b>	<b>0,00</b>	<b>5 343,01</b>	<b>356 167,23</b>	

(3)=Tipo de alteração: P-Permutativa; M-Modificativa



# Freguesia de Morreira e Trandeiras

Concelho de Braga

NIF: 510.838.146

## Alterações orçamentais da Receita - 2023 - 1 Modificativa

Órgão Deliberativo

Em \_\_\_\_ de \_\_\_\_\_ de \_\_\_\_\_

---

Órgão executivo

Em \_\_\_\_ de \_\_\_\_\_ de \_\_\_\_\_

---



# Freguesia de Morreira e Trandeiras

Concelho de Braga

NIF: 510.838.146

Pág. n.º 1

## Alterações orçamentais da Despesa - 2023 - 2 Permutativas - 1 Modificativa

Euros

Rubrica orçamental		Tipo	Despesa				Observações	
Rubrica	Designação		Dotações iniciais	Alterações orçamentais				Dotações corrigidas
				Inscrições/ reforços	Diminuições/ anulações	Créditos especiais		
(1)	(2)	(3)	(4)	(5)	(6)	(7)	(9)	
	<b>Despesa corrente</b> .....		<b>166 511,27</b>	<b>31 687,74</b>	<b>31 687,74</b>	<b>5 343,01</b>	<b>171 854,28</b>	
D1	Despesas com o pessoal .....		63 443,93	8 256,06	394,04	500,00	71 805,95	
D11	Remunerações certas e permanentes .....	P	49 290,86	6 864,61	0,00	0,00	56 155,47	
D12	Abonos variáveis ou eventuais .....	M+P	500,40	60,00	132,08	500,00	928,32	
D13	Segurança Social .....	P	13 652,67	1 331,45	261,96	0,00	14 722,16	
D2	Aquisição de bens e serviços .....	M+P	98 073,69	21 596,06	31 024,93	4 843,01	93 487,83	
D3	Juros e outros encargos .....	P	165,10	0,00	17,10	0,00	148,00	
D4	Transferências e subsídios correntes .....		3 772,46	1 827,54	0,00	0,00	5 600,00	
D41	Transferências correntes .....		3 772,46	1 827,54	0,00	0,00	5 600,00	
D411	Administrações Públicas .....		0,00	0,00	0,00	0,00	0,00	
D4111	Administração Central - Estado Português .....		0,00	0,00	0,00	0,00	0,00	
D4112	Administração Central - Outras entidades .....		0,00	0,00	0,00	0,00	0,00	
D4113	Segurança Social .....		0,00	0,00	0,00	0,00	0,00	
D4114	Administração Regional .....		0,00	0,00	0,00	0,00	0,00	
D4115	Administração Local .....		0,00	0,00	0,00	0,00	0,00	
D412	Entidades do Setor Não Lucrativo .....	P	1 500,00	1 100,00	0,00	0,00	2 600,00	
D413	Famílias .....	P	2 272,46	727,54	0,00	0,00	3 000,00	
D414	Outras .....		0,00	0,00	0,00	0,00	0,00	
D42	Subsídios correntes .....		0,00	0,00	0,00	0,00	0,00	
D5	Outras despesas correntes .....	P	1 056,09	8,08	251,67	0,00	812,50	
	<b>Despesa de capital</b> .....		<b>184 312,95</b>	<b>16 744,08</b>	<b>16 744,08</b>	<b>0,00</b>	<b>184 312,95</b>	
D6	Aquisição de bens de capital .....	P	184 312,95	16 744,08	16 744,08	0,00	184 312,95	



# Freguesia de Morreira e Trandeiras

Concelho de Braga

NIF: 510.838.146

Pág. n.º 2

## Alterações orçamentais da Despesa - 2023 - 2 Permutativas - 1 Modificativa

Euros

Rubrica orçamental		Tipo	Despesa				Observações	
Rubrica	Designação		Dotações iniciais	Alterações orçamentais				Dotações corrigidas
				Inscrições/ reforços	Diminuições/ anulações	Créditos especiais		
(1)	(2)	(3)	(4)	(5)	(6)	(7)	(9)	
D7	Transferências e subsídios de capital .....		0,00	0,00	0,00	0,00	0,00	
D71	Transferências de capital .....		0,00	0,00	0,00	0,00	0,00	
D711	Administrações Públicas .....		0,00	0,00	0,00	0,00	0,00	
D7111	Administração Central - Estado Português .....		0,00	0,00	0,00	0,00	0,00	
D7112	Administração Central - Outras entidades .....		0,00	0,00	0,00	0,00	0,00	
D7113	Segurança Social .....		0,00	0,00	0,00	0,00	0,00	
D7114	Administração Regional .....		0,00	0,00	0,00	0,00	0,00	
D7115	Administração Local .....		0,00	0,00	0,00	0,00	0,00	
D712	Entidades do Setor Não Lucrativo .....		0,00	0,00	0,00	0,00	0,00	
D713	Famílias .....		0,00	0,00	0,00	0,00	0,00	
D714	Outras .....		0,00	0,00	0,00	0,00	0,00	
D72	Subsídios de capital .....		0,00	0,00	0,00	0,00	0,00	
D8	Outras despesas de capital .....		0,00	0,00	0,00	0,00	0,00	
	<b>Despesa efetiva [1] .....</b>		<b>350 824,22</b>	<b>48 431,82</b>	<b>48 431,82</b>	<b>5 343,01</b>	<b>356 167,23</b>	
	<b>Despesa não efetiva [2] .....</b>		<b>0,00</b>	<b>0,00</b>	<b>0,00</b>	<b>0,00</b>	<b>0,00</b>	
D9	Despesa com ativos financeiros .....		0,00	0,00	0,00	0,00	0,00	
D10	Despesa com passivos financeiros .....		0,00	0,00	0,00	0,00	0,00	
	<b>Despesa total [3]=[1]+[2] .....</b>		<b>350 824,22</b>	<b>48 431,82</b>	<b>48 431,82</b>	<b>5 343,01</b>	<b>356 167,23</b>	

(3)=Tipo de alteração: P-Permutativa; M-Modificativa



# Freguesia de Morreira e Trandeiras

Concelho de Braga

NIF: 510.838.146

## Alterações orçamentais da Despesa - 2023 - 2 Permutativas - 1 Modificativa

Órgão Deliberativo

Em \_\_\_\_ de \_\_\_\_\_ de \_\_\_\_\_

---

Órgão executivo

Em \_\_\_\_ de \_\_\_\_\_ de \_\_\_\_\_

---



# Freguesia de Morreira e Trandeiras

Concelho de Braga

NIF: 510.838.146

Pág. n.º 1

## Alterações ao Plano Plurianual de Investimentos - 2023 - 1 Permutativa

Euros

Objetivo (1)	N.º proj. (2)	Designação do projeto (3)	Rubrica orça- mental (4)	Datas		Pagamentos					Modifi- cação (+/-) (14)=8-7		
				Iní- cio (5)	Fim (6)	2023		Períodos seguintes					
						Dotação inicial (7)	Dot.Cor- rigida (8)	2024 (9)	2025 (10)	2026 (11)		2027 (12)	Outros (13)
01		FUNÇÕES GERAIS											
01.01		SERVIÇOS GERAIS DE ADMINISTRAÇÃO PÚBLICA											
01.01.01		Administração geral				11 275	13 785	100	0	0	0	0	2 510
01.01.01.01	71/04	Requalificação Edifício da Junta em Trandeiras	D6	01/14	12/23	11 275	13 785	0	0	0	0	0	2 510
01.01.01.02	07/14	Requalificação da Sede da Junta em Morreira	D6	01/24	12/24	0	0	100	0	0	0	0	0
		TOTAL DO PROGRAMA 01.01				11 275	13 785	100	0	0	0	0	2 510
		TOTAL DO OBJETIVO 01				11 275	13 785	100	0	0	0	0	2 510
02		FUNÇÕES SOCIAIS											
02.01		EDUCAÇÃO											
02.01.01		Ensino não superior				1 160	3 299	0	0	0	0	0	2 139
02.01.01.01	01/18	Intervenções nas Escolas	D6	01/18	12/23	1 160	3 299	0	0	0	0	0	2 139
		TOTAL DO PROGRAMA 02.01				1 160	3 299	0	0	0	0	0	2 139
02.04		HABITAÇÃO E SERVIÇOS COLETIVOS											
02.04.03	06/22	Saneamento	D6	01/22	12/24	1 500	500	100	0	0	0	0	-1 000
02.04.04	08/22	Abastecimento de água	D6	01/22	12/24	1 000	1 000	100	0	0	0	0	0
02.04.06		Proteção do meio ambiente e conservação da natureza				4 900	3 900	1 000	0	0	0	0	-1 000
02.04.06.01	05/18	Conservação e Manutenção dos Cemitérios	D6	01/18	12/24	2 900	2 900	500	0	0	0	0	0



# Freguesia de Morreira e Trandeiras

Concelho de Braga

NIF: 510.838.146

Pág. n.º 2

## Alterações ao Plano Plurianual de Investimentos - 2023 - 1 Permutativa

Euros

Objetivo (1)	N.º proj. (2)	Designação do projeto (3)	Rubrica orça- mental (4)	Datas		Pagamentos							Modifi- cação (+/-) (14)=8-7
				Iní- cio (5)	Fim (6)	2023		Períodos seguintes					
						Dotação inicial (7)	Dot.Cor- rigida (8)	2024 (9)	2025 (10)	2026 (11)	2027 (12)	Outros (13)	
02.04.06.04	01/21	Parques e Jardins	D6	01/21	12/24	2 000	1 000	500	0	0	0	0	-1 000
		TOTAL DO PROGRAMA 02.04				7 400	5 400	1 200	0	0	0	0	-2 000
02.05		SERVIÇOS CULTURAIS, RECREATIVOS E RELIGIOSOS											
02.05.02		Desporto, recreio e lazer				0	0	100	0	0	0	0	0
02.05.02.06	09/21	Requalificação do Telhado do Gimnodesportivo Morreira	D6	01/24	12/24	0	0	100	0	0	0	0	0
		TOTAL DO PROGRAMA 02.05				0	0	100	0	0	0	0	0
		TOTAL DO OBJETIVO 02				8 560	8 699	1 300	0	0	0	0	139
03		FUNÇÕES ECONÓMICAS											
03.03		TRANSPORTES E COMUNICAÇÕES											
03.03.01		Transportes rodoviários				149 778	155 224	18 300	0	0	0	0	5 446
03.03.01.04	03/14	Rua do Tornadouro (alargamento e piso)	D6	01/14	12/23	62 911	62 911	0	0	0	0	0	0
03.03.01.05	03/14	Alargamento/Pav. Rua Nova Sr. do Calvário	D6	01/14	12/23	80 629	75 980	0	0	0	0	0	-4 649
03.03.01.08	10/22	Sinalização e Trânsito	D6	01/22	12/24	1 500	1 500	100	0	0	0	0	0
03.03.01.09	06/18	Outras Reparações	D6	01/18	12/24	3 000	1 000	500	0	0	0	0	-2 000
03.03.01.10	01/17	Rua Salgueira/Quintães-Loureira/Roçadas 3ªFase	D6	01/10	12/23	1 739	1 739	0	0	0	0	0	0
03.03.01.14	04/17	Rua das Veigas	D6	01/24	12/24	0	0	100	0	0	0	0	0
03.03.01.15	05/17	Requalificação do Adro da Capela N. Sr. do Calvário	D6	01/14	12/24	0	0	500	0	0	0	0	0
03.03.01.17	01/19	Rua do Paço (EN. 101)	D6	01/24	12/24	0	0	500	0	0	0	0	0



# Freguesia de Morreira e Trandeiras

Concelho de Braga

NIF: 510.838.146

Pág. n.º 3

## Alterações ao Plano Plurianual de Investimentos - 2023 - 1 Permutativa

Euros

Objetivo (1)	N.º proj. (2)	Designação do projeto (3)	Rubrica orça- mental (4)	Datas		Pagamentos							Modifi- cação (+/-) (14)=8-7	
				Iní- cio (5)	Fim (6)	2023		Períodos seguintes						
						Dotação inicial (7)	Dot.Cor- rigida (8)	2024 (9)	2025 (10)	2026 (11)	2027 (12)	Outros (13)		
03.03.01.24	04/21	Requalificação Travessa do Carregal	D6	01/24	12/24	0	0	5 000	0	0	0	0	0	0
03.03.01.25	05/21	Parque de Estacionamento Junto Igreja Trandeiras	D6	01/24	12/24	0	0	3 000	0	0	0	0	0	0
03.03.01.29	05/22	Requalificação da EM 584/1	D6	01/24	12/24	0	0	100	0	0	0	0	0	0
03.03.01.30	11/22	Requalificar a Rua das Carvalhas	D6	01/24	12/24	0	0	500	0	0	0	0	0	0
03.03.01.31	13/22	Ligação da Rua José G. Ferreira / Rua de S. Marta	D6	01/24	12/24	0	1 230	5 000	0	0	0	0	0	1 230
03.03.01.32	14/22	Pavimentar a Calçada da Bouça das Valas	D6	01/23	12/24	0	10 865	3 000	0	0	0	0	0	10 865
		TOTAL DO PROGRAMA 03.03				149 778	155 224	18 300	0	0	0	0	0	5 446
03.05		OUTRAS FUNÇÕES ECONÓMICAS												
03.05.01	07/22	Luz Pública	D6	01/22	12/24	1 500	1 500	100	0	0	0	0	0	0
03.05.05	04/22	Equipamento de Informática	D6	01/22	12/25	3 000	1 135	500	500	0	0	0	0	-1 865
03.05.06	11/21	Software Aplicacional	D6	01/22	12/25	1 000	1 000	500	500	0	0	0	0	0
03.05.07	09/18	Equipamento Administrativo	D6	01/22	12/25	500	500	500	500	0	0	0	0	0
03.05.08	03/22	Ferramentas e Utensílios	D6	01/22	12/25	500	500	500	500	0	0	0	0	0
03.05.13	04/19	Requalificação Tanque do Souto	D6	01/24	12/24	0	0	500	0	0	0	0	0	0
03.05.14	01/22	Restauro do Moinho de Soutelo	D6	01/24	12/24	0	0	500	0	0	0	0	0	0
03.05.17	26/22	Pintura e Conser. Abrigos de Paragem Transp. Públicos	D6	01/22	12/23	6 200	1 200	0	0	0	0	0	0	-5 000
03.05.20	02/22	Outros Investimentos (urgentes e inadiáveis)	D6	01/22	12/25	2 000	770	400	400	0	0	0	0	-1 230
		TOTAL DO PROGRAMA 03.05				14 700	6 605	3 500	2 400	0	0	0	0	-8 095
		TOTAL DO OBJETIVO 03				164 478	161 829	21 800	2 400	0	0	0	0	-2 649



# Freguesia de Morreira e Trandeiras

Concelho de Braga

NIF: 510.838.146

Pág. n.º 4

## Alterações ao Plano Plurianual de Investimentos - 2023 - 1 Permutativa

Euros

Objetivo (1)	N.º proj. (2)	Designação do projeto (3)	Rubrica orça- mental (4)	Datas		Pagamentos						Modifi- cação (+/-) (14)=8-7	
				Iní- cio (5)	Fim (6)	2023		Períodos seguintes					
						Dotação inicial (7)	Dot.Cor- rigida (8)	2024 (9)	2025 (10)	2026 (11)	2027 (12)		Outros (13)
		TOTAL GERAL				184 313	184 313	23 200	2 400	0	0	0	0

Órgão Deliberativo

Em \_\_\_\_ de \_\_\_\_\_ de \_\_\_\_\_

\_\_\_\_\_

Órgão executivo

Em \_\_\_\_ de \_\_\_\_\_ de \_\_\_\_\_

\_\_\_\_\_



# Freguesia de Morreira e Trandeiras

Concelho de Braga  
NIF: 510.838.146

Pág. n.º 1

## Transferências e Subsídios Recebidos de 01/01/2023 até 31/12/2023

Euros

Tipo de receita (1)	Disposições legais (2)	Finalidade (3)	Entidade financiadora (4)	Receita prevista (5)	Receita recebida (6)	Receita prevista e não recebida (7)=(5)-(6)	Devolução de transferências /subsídios no exercício (8)	O b s .
<b>TRANSFERÊNCIAS CORRENTES</b>								
06.03.01.04 - Fundo de Financiamento das Freguesias	Artigo 36.º da Lei n.º 73/2013, de 3 de setembro	Transferência FFF	600035972 - DGAL - Direcção Geral das Autarquias Locais	11 491,00	11 491,00	0,00	0,00	
06.03.01.04 - Fundo de Financiamento das Freguesias	Artigo 36.º da Lei n.º 73/2013, de 3 de setembro	FFF - IV Trimestre	600035972 - DGAL - Direcção Geral das Autarquias Locais	11 491,00	11 491,00	0,00	0,00	
06.03.01.04 - Fundo de Financiamento das Freguesias	Artigo 36.º da Lei n.º 73/2013, de 3 de setembro	Transferência FFF - II Trimestre	600035972 - DGAL - Direcção Geral das Autarquias Locais	11 491,00	11 491,00	0,00	0,00	
06.03.01.04 - Fundo de Financiamento das Freguesias	Artigo 36.º da Lei n.º 73/2013, de 3 de setembro	FFF - III Trimestre	600035972 - DGAL - Direcção Geral das Autarquias Locais	11 491,00	11 491,00	0,00	0,00	
06.03.01.05 - Art.º 38.º, n.º 8 da Lei n.º 73/2013	Número 8 do Artigo 38.º da Lei n.º 73/2013, de 3 de setembro	Excedente FFF	600035972 - DGAL - Direcção Geral das Autarquias Locais	4 548,00	4 548,00	0,00	0,00	
06.03.01.05 - Art.º 38.º, n.º 8 da Lei n.º 73/2013	Art.º 38.º, n.º 8 da Lei n.º 73/2013	Excedente FFF - III Trimestre	600035972 - DGAL - Direcção Geral das Autarquias Locais	4 548,00	4 548,00	0,00	0,00	
06.03.01.05 - Art.º 38.º, n.º 8 da Lei n.º 73/2013	Art.º 38.º, n.º 8 da Lei n.º 73/2013	Excedente FFF	600035972 - DGAL - Direcção Geral das Autarquias Locais	4 550,00	4 550,00	0,00	0,00	
06.03.01.05 - Art.º 38.º, n.º 8 da Lei n.º 73/2013	Número 8 do Artigo 38.º da Lei n.º 73/2013, de 3 de setembro	Excedente FFF	600035972 - DGAL - Direcção Geral das Autarquias Locais	4 548,00	4 548,00	0,00	0,00	
06.03.01.99.01 - Estatuto Remuneratório [DGAL]	Artigo 27.º da Lei n.º 169/99, de 18 de setembro	Eleitos Locais	600035972 - DGAL - Direcção Geral das Autarquias Locais	496,20	496,20	0,00	0,00	
06.03.01.99.01 - Estatuto Remuneratório [DGAL]	Artigo 27.º da Lei n.º 169/99, de 18 de setembro	Eleitos Locais	600035972 - DGAL - Direcção Geral das Autarquias Locais	496,20	496,20	0,00	0,00	
06.03.01.99.01 - Estatuto Remuneratório [DGAL]	Artigo 27.º da Lei n.º 169/99, de 18 de setembro	Eleitos Locais - Dezembro 2023	600035972 - DGAL - Direcção Geral das Autarquias Locais	501,12	501,12	0,00	0,00	
06.03.01.99.01 - Estatuto Remuneratório [DGAL]	Artigo 27.º da Lei n.º 169/99, de 18 de setembro	Eleitos Locais - Novembro 2023	600035972 - DGAL - Direcção Geral das Autarquias Locais	1 288,71	1 288,71	0,00	0,00	
06.03.01.99.01 - Estatuto Remuneratório [DGAL]	Artigo 27.º da Lei n.º 169/99, de 18 de setembro	Eleitos locais	600035972 - DGAL - Direcção Geral das Autarquias Locais	3 756,99	3 756,99	0,00	0,00	
06.03.01.99.01 - Estatuto Remuneratório [DGAL]	Artigo 27.º da Lei n.º 169/99, de 18 de setembro	Eleitos locais	600035972 - DGAL - Direcção Geral das Autarquias Locais	501,12	501,12	0,00	0,00	
06.03.01.99.01 - Estatuto Remuneratório [DGAL]	Artigo 27.º da Lei n.º 169/99, de 18 de setembro	Eleitos locais	600035972 - DGAL - Direcção Geral das Autarquias Locais	548,28	548,28	0,00	0,00	
06.05.01.01.01 - Acordos de Execução - Competências Legalmente Delegadas	Artigo 132.º, do anexo I da Lei n.º 75/2013, de 12 de setembro	Transferência da 3ª prestação dos acordos de execução	506901173 - Município de Braga	23 721,84	23 721,84	0,00	0,00	
06.05.01.01.01 - Acordos de Execução - Competências Legalmente Delegadas	Artigo 131.º, do anexo I da Lei n.º 75/2013, de 12 de setembro	Apoio socioeducativo das aaaf - Março 2023	506901173 - Município de Braga	398,91	398,91	0,00	0,00	
06.05.01.01.01 - Acordos de Execução - Competências Legalmente Delegadas	Artigo 132.º, do anexo I da Lei n.º 75/2013, de 12 de setembro	Transferência da 4ª prestação dos acordos de execução	506901173 - Município de Braga	20 049,28	20 049,28	0,00	0,00	
06.05.01.01.01 - Acordos de Execução - Competências Legalmente Delegadas	Artigo 131.º, do anexo I da Lei n.º 75/2013, de 12 de setembro	apoio socioeducativo das aaaf mes fevereiro/2023	506901173 - Município de Braga	398,91	398,91	0,00	0,00	
06.05.01.01.01 - Acordos de Execução - Competências Legalmente Delegadas	Artigo 131.º, do anexo I da Lei n.º 75/2013, de 12 de setembro	apoio socioeducativo das aaaf mes dezembro 2022	506901173 - Município de Braga	367,92	367,92	0,00	0,00	
06.05.01.01.01 - Acordos de Execução - Competências Legalmente Delegadas	Lei n.º 73/2013, de 3 de setembro	transferencia: 1ª prestação acordos de execução 2023	506901173 - Município de Braga	11 733,00	11 733,00	0,00	0,00	
06.05.01.01.01 - Acordos de Execução - Competências Legalmente Delegadas	Artigo 131.º, do anexo I da Lei n.º 75/2013, de 12 de setembro	apoio socio educativo das aaaf	506901173 - Município de Braga	367,92	367,92	0,00	0,00	



# Freguesia de Morreira e Trandeiras

Pág. n.º 2

Concelho de Braga  
NIF: 510.838.146

## Transferências e Subsídios Recebidos de 01/01/2023 até 31/12/2023

Euros

Tipo de receita (1)	Disposições legais (2)	Finalidade (3)	Entidade financiadora (4)	Receita prevista (5)	Receita recebida (6)	Receita prevista e não recebida (7) = (5) - (6)	Devolução de transferências /subsídios no exercício (8)	O b s .
06.05.01.01.01 - Acordos de Execução - Competências Legalmente Delegadas	Artigo 132.º, do anexo I da Lei n.º 75/2013, de 12 de setembro	transferencia: 2º trimestre acordos execucao	506901173 - Município de Braga	19 113,00	19 113,00	0,00	0,00	
06.05.01.01.01 - Acordos de Execução - Competências Legalmente Delegadas	Artigo 131.º, do anexo I da Lei n.º 75/2013, de 12 de setembro	apoio socioeducativo das aaaf mes janeiro/2023	506901173 - Município de Braga	367,92	367,92	0,00	0,00	
06.05.01.01.02 - Acordo de Execução - Refeições Escolares	Artigo 131.º, do anexo I da Lei n.º 75/2013, de 12 de setembro	AAAF - Abril 2023	506901173 - Município de Braga	398,91	398,91	0,00	0,00	
06.05.01.01.02 - Acordo de Execução - Refeições Escolares	Artigo 131.º, do anexo I da Lei n.º 75/2013, de 12 de setembro	Refeições escolares	506901173 - Município de Braga	1 153,74	1 153,74	0,00	0,00	
06.05.01.01.02 - Acordo de Execução - Refeições Escolares	Artigo 131.º, do anexo I da Lei n.º 75/2013, de 12 de setembro	Refeições escolares - Maio 2023	506901173 - Município de Braga	1 208,68	1 208,68	0,00	0,00	
06.05.01.01.02 - Acordo de Execução - Refeições Escolares	Artigo 131.º, do anexo I da Lei n.º 75/2013, de 12 de setembro	AAAF - Maio 2023	506901173 - Município de Braga	398,91	398,91	0,00	0,00	
06.05.01.01.02 - Acordo de Execução - Refeições Escolares	Artigo 131.º, do anexo I da Lei n.º 75/2013, de 12 de setembro	Refeições escolares - Abril 2023	506901173 - Município de Braga	656,73	656,73	0,00	0,00	
06.05.01.01.02 - Acordo de Execução - Refeições Escolares	Artigo 131.º, do anexo I da Lei n.º 75/2013, de 12 de setembro	Refeições escolares 1º ciclo/pre-escolar - Fevereiro 2023	506901173 - Município de Braga	1 031,61	1 031,61	0,00	0,00	
06.05.01.01.02 - Acordo de Execução - Refeições Escolares	Artigo 131.º, do anexo I da Lei n.º 75/2013, de 12 de setembro	Refeições escolares 1º ciclo/pre-escolar - Janeiro 2023	506901173 - Município de Braga	1 200,99	1 200,99	0,00	0,00	
06.05.01.01.02 - Acordo de Execução - Refeições Escolares	Artigo 131.º, do anexo I da Lei n.º 75/2013, de 12 de setembro	apoio socio educativo das aaaf	506901173 - Município de Braga	367,92	367,92	0,00	0,00	
06.05.01.01.02 - Acordo de Execução - Refeições Escolares	Artigo 131.º, do anexo I da Lei n.º 75/2013, de 12 de setembro	AAAF - Setembro 2023	506901173 - Município de Braga	490,89	490,89	0,00	0,00	
06.05.01.01.02 - Acordo de Execução - Refeições Escolares	Artigo 131.º, do anexo I da Lei n.º 75/2013, de 12 de setembro	Refeições escolares na interrupção letiva do carnaval	506901173 - Município de Braga	61,05	61,05	0,00	0,00	
06.05.01.01.02 - Acordo de Execução - Refeições Escolares	Artigo 131.º, do anexo I da Lei n.º 75/2013, de 12 de setembro	Refeições escolares	506901173 - Município de Braga	790,62	790,62	0,00	0,00	
06.05.01.01.02 - Acordo de Execução - Refeições Escolares	Artigo 131.º, do anexo I da Lei n.º 75/2013, de 12 de setembro	AAAF - Julho 2023	506901173 - Município de Braga	398,91	398,91	0,00	0,00	
06.05.01.01.02 - Acordo de Execução - Refeições Escolares	Artigo 131.º, do anexo I da Lei n.º 75/2013, de 12 de setembro	Refeições escolares 1º ciclo na interrupção letiva - Dezembro 2022	506901173 - Município de Braga	223,85	223,85	0,00	0,00	
06.05.01.01.02 - Acordo de Execução - Refeições Escolares	Artigo 131.º, do anexo I da Lei n.º 75/2013, de 12 de setembro	Refeições escolares	506901173 - Município de Braga	852,60	852,60	0,00	0,00	
06.05.01.01.02 - Acordo de Execução - Refeições Escolares	Artigo 131.º, do anexo I da Lei n.º 75/2013, de 12 de setembro	Refeições escolares - Julho 2023	506901173 - Município de Braga	378,63	378,63	0,00	0,00	
06.05.01.01.02 - Acordo de Execução - Refeições Escolares	Artigo 131.º, do anexo I da Lei n.º 75/2013, de 12 de setembro	Refeições escolares - Junho 2023	506901173 - Município de Braga	1 153,74	1 153,74	0,00	0,00	
06.05.01.01.02 - Acordo de Execução - Refeições Escolares	Alinea v) do n.º 1 do artigo 16.º do anexo I da Lei n.º 75/2013, de 12 de setembro	Refeições escolares - mês de março/2023	506901173 - Município de Braga	1 333,20	1 333,20	0,00	0,00	
06.05.01.01.02 - Acordo de Execução - Refeições Escolares	Artigo 131.º, do anexo I da Lei n.º 75/2013, de 12 de setembro	Refeições escolares - Setembro 2023	506901173 - Município de Braga	52,70	52,70	0,00	0,00	
06.05.01.01.02 - Acordo de Execução - Refeições Escolares	Artigo 131.º, do anexo I da Lei n.º 75/2013, de 12 de setembro	AAAF - Junho 2023	506901173 - Município de Braga	398,91	398,91	0,00	0,00	
06.05.01.01.02 - Acordo de Execução - Refeições Escolares	Artigo 131.º, do anexo I da Lei n.º 75/2013, de 12 de setembro	VERIFICAR	506901173 - Município de Braga	729,00	729,00	0,00	0,00	



# Freguesia de Morreira e Trandeiras

Concelho de Braga  
NIF: 510.838.146

Pág. n.º 3

## Transferências e Subsídios Recebidos de 01/01/2023 até 31/12/2023

Euros

Tipo de receita (1)	Disposições legais (2)	Finalidade (3)	Entidade financiadora (4)	Receita prevista (5)	Receita recebida (6)	Receita prevista e não recebida (7)=(5)-(6)	Devolução de transferências /subsídios no exercício (8)	O b s .
06.05.01.01.02 - Acordo de Execução - Refeições Escolares	Artigo 131.º, do anexo I da Lei n.º 75/2013, de 12 de setembro	apoio socio educativo das aaaf	506901173 - Município de Braga	367,92	367,92	0,00	0,00	
06.05.01.01.02 - Acordo de Execução - Refeições Escolares	Artigo 131.º, do anexo I da Lei n.º 75/2013, de 12 de setembro	refeições escolares	506901173 - Município de Braga	786,83	786,83	0,00	0,00	
06.05.01.01.03 - MB/DGAI - Recenseamento	Artigo 132.º, do anexo I da Lei n.º 75/2013, de 12 de setembro	Recenseamento	506901173 - Município de Braga	32,77	32,77	0,00	0,00	
<b>Total Transferências Correntes</b>				<b>162 734,43</b>	<b>162 734,43</b>	<b>0,00</b>	<b>0,00</b>	
<b>TRANSFERÊNCIAS DE CAPITAL</b>								
10.05.01.01 - Município de Braga	Artigo 131.º, do anexo I da Lei n.º 75/2013, de 12 de setembro	Contrato interadministrativo	506901173 - Município de Braga	10 865,00	10 865,00	0,00	0,00	
10.05.01.01 - Município de Braga	Artigo 132.º, do anexo I da Lei n.º 75/2013, de 12 de setembro	Contrato Interadministrativo - Requalificação da Rua do Calvário	506901173 - Município de Braga	20 489,81	20 489,81	0,00	0,00	
10.05.01.01 - Município de Braga	Artigo 132.º, do anexo I da Lei n.º 75/2013, de 12 de setembro	Requalificação da Sede da Junta de Trandeiras	506901173 - Município de Braga	11 951,50	11 951,50	0,00	0,00	
10.05.01.01 - Município de Braga	Artigo 132.º, do anexo I da Lei n.º 75/2013, de 12 de setembro	Requalificação da Sede da Junta de Trandeiras	506901173 - Município de Braga	1 833,27	1 833,27	0,00	0,00	
10.05.01.01 - Município de Braga	Artigo 132.º, do anexo I da Lei n.º 75/2013, de 12 de setembro	Reparações no Pavimento do Jardim de Infância de Trandeiras	506901173 - Município de Braga	2 139,08	2 139,08	0,00	0,00	
10.05.01.01 - Município de Braga	Artigo 132.º, do anexo I da Lei n.º 75/2013, de 12 de setembro	Requalificação do Parque Infantil de Trandeiras	506901173 - Município de Braga	2 279,00	2 279,00	0,00	0,00	
10.05.01.01 - Município de Braga	Lei n.º 73/2013, de 3 de setembro	Requalificação da Rua do Calvário	506901173 - Município de Braga	4 674,00	4 674,00	0,00	0,00	
<b>Total Transferências de Capital</b>				<b>54 231,66</b>	<b>54 231,66</b>	<b>0,00</b>	<b>0,00</b>	
<b>SUBSÍDIOS</b>								
<b>Total Subsídios</b>				<b>0,00</b>	<b>0,00</b>	<b>0,00</b>	<b>0,00</b>	



# Freguesia de Morreira e Trandeiras

Concelho de Braga

NIF: 510.838.146

Pág. n.º 1

## Transferências e Subsídios Concedidos de 01/01/2023 até 31/12/2023

Euros

Tipo de despesa (1)	Disposições legais (2)	Finalidade (3)	Entidade beneficiária (4)	Despesas orçamentadas (5)	Despesas autorizadas (6)	Despesas pagas (7)	Despesas autorizadas e não pagas (8) = (6) - (7)	Devolução de transferências /subsídios no exercício (9)	O b s .
<b>TRANSFERÊNCIAS CORRENTES</b>									
01. /04.07.01 - Instituições sem fins lucrativos	Alínea v) do n.º 1 do artigo 16.º do anexo I da Lei n.º 75/2013, de 12 de setembro	Donativo	502534419 - ART - Associação Recreativa de Trandeiras	500,00	500,00	500,00	0,00	0,00	
01. /04.07.01 - Instituições sem fins lucrativos	Alínea v) do n.º 1 do artigo 16.º do anexo I da Lei n.º 75/2013, de 12 de setembro	Subsídio	501467955 - Fábrica da Igreja do Divino Salvador de Trandeiras	300,00	300,00	300,00	0,00	0,00	
01. /04.07.01 - Instituições sem fins lucrativos	Alínea v) do n.º 1 do artigo 16.º do anexo I da Lei n.º 75/2013, de 12 de setembro	Donativo	502534419 - ART - Associação Recreativa de Trandeiras	400,00	400,00	400,00	0,00	0,00	
01. /04.07.01 - Instituições sem fins lucrativos	Alínea v) do n.º 1 do artigo 16.º do anexo I da Lei n.º 75/2013, de 12 de setembro	Donativos	502534419 - ART - Associação Recreativa de Trandeiras	200,00	200,00	200,00	0,00	0,00	
01. /04.07.01 - Instituições sem fins lucrativos	Alínea v) do n.º 1 do artigo 16.º do anexo I da Lei n.º 75/2013, de 12 de setembro	Donativos	502534419 - ART - Associação Recreativa de Trandeiras	200,00	200,00	200,00	0,00	0,00	
01. /04.07.01 - Instituições sem fins lucrativos	Alínea v) do n.º 1 do artigo 16.º do anexo I da Lei n.º 75/2013, de 12 de setembro	Apoio para as festividades em honra do Padroeiro	501467955 - Fábrica da Igreja do Divino Salvador de Trandeiras	1 000,00	1 000,00	1 000,00	0,00	0,00	
01. /04.08.02.02 - Outras	Alínea v) do n.º 1 do artigo 16.º do anexo I da Lei n.º 75/2013, de 12 de setembro	Subsídios	211968935 - Andre João Carvalho Proença	1 500,00	1 500,00	1 500,00	0,00	0,00	
01. /04.08.02.02 - Outras	Alínea v) do n.º 1 do artigo 16.º do anexo I da Lei n.º 75/2013, de 12 de setembro	Apoio à fixação de residentes	(PESSOA SINGULAR => ANONIMIZADO RGPL)	1 500,00	1 500,00	1 500,00	0,00	0,00	
<b>Total Transferências Correntes</b>				<b>5 600,00</b>	<b>5 600,00</b>	<b>5 600,00</b>	<b>0,00</b>	<b>0,00</b>	
<b>TRANSFERÊNCIAS DE CAPITAL</b>									
<b>Total Transferências de Capital</b>				<b>0,00</b>	<b>0,00</b>	<b>0,00</b>	<b>0,00</b>	<b>0,00</b>	
<b>SUBSÍDIOS</b>									
<b>Total Subsídios</b>				<b>0,00</b>	<b>0,00</b>	<b>0,00</b>	<b>0,00</b>	<b>0,00</b>	



# Freguesia de Morreira e Trandeiras

Concelho de Braga

NIF: 510.838.146

Pág. n.º 1

Contratação Administrativa. Situação dos contratos em 31/12/2023

Euros

Entidade Contratada (1)	Contrato				Visto Tribunal de Contas		Data do 1.º pagamento dd/mm/aa (8)	Pagamentos no período					Pagamentos acumulados					O b s . 19
	Objeto (2)	Data dd/mm/aa (3)	Valor do contrato (4)	Preço contratual (5)	Número do registo (6)	Data dd/mm/aa (7)		Trabalhos normais (9)	Revisão de preços (10)	Trabalhos a mais (11)	Trabalhos Suprimen- to Erros omissões (12)	Outros Trabalhos inc.Trab. a menos (13)	Trabalhos normais (14)	Revisão de preços (15)	Trabalhos a mais (16)	Trabalhos Suprimen- to Erros omissões (17)	Outros Trabalhos inc.Trab. a menos (18)	
Total .....			0,00	0,00				0,00	0,00	0,00	0,00	0,00	0,00	0,00	0,00	0,00	0,00	