



CONTA DE GERÊNCIA
01/01/2025 a 31/12/2025



**Freguesia de
Morreira e Trandeiras**



Freguesia de Morreira e Trandeiras

Introdução

Nos termos do disposto nos artigos 16.º, n.º 1, alínea e), e 9.º, n.º 1, alínea b), da Lei n.º 75/2013, de 12 de setembro, e no âmbito da prossecução de uma gestão rigorosa e transparente dos recursos públicos, submete-se à apreciação e aprovação do Órgão Executivo e do Órgão Deliberativo o Relatório e Conta de Gerência relativo ao exercício económico de 2025.

O ano de 2025 ficou marcado por um contexto desafiante, caracterizado por fatores de instabilidade no panorama político e económico, com reflexos nos cenários macroeconómicos nacionais e internacionais. A persistência de conflitos militares, nomeadamente na Ucrânia e no Médio Oriente, bem como a realização das eleições autárquicas em 12 de outubro de 2025, contribuíram para um ambiente de maior incerteza e exigência na gestão pública.

Neste enquadramento, a Freguesia manteve o seu compromisso com o reforço dos apoios financeiros e logísticos às associações locais, reconhecendo o seu papel fundamental na dinamização social, cultural e desportiva do território. Em estreita articulação com a Câmara Municipal, foram desenvolvidas diversas ações e iniciativas orientadas para a valorização do território, promovendo a coesão social, o desenvolvimento sustentável e a melhoria da qualidade de vida da população.

A execução orçamental de 2025 foi conduzida com prudência, responsabilidade e realismo, assegurando o equilíbrio entre o investimento em infraestruturas e a implementação de medidas de apoio social. Foi privilegiada uma gestão criteriosa da despesa, sustentada num controlo rigoroso e numa seleção exigente dos investimentos, garantindo a sustentabilidade económica e financeira da autarquia.

O presente relatório reflete o trabalho desenvolvido ao longo do ano, evidenciando uma evolução positiva do território, assente numa oferta



Freguesia de Morreira e Trandeiras

diversificada de serviços e iniciativas, orientadas para uma sociedade mais justa, inclusiva e equilibrada. Este percurso foi sustentado pelas linhas orientadoras definidas nas Grandes Opções do Plano e Orçamento para 2025.

A determinação, o sentido de responsabilidade e o compromisso com o interesse público continuam a orientar a ação desta Freguesia, sempre com o objetivo de servir melhor os cidadãos e valorizar o território. Os documentos agora apresentados reforçam a capacidade de resposta aos desafios atuais, assegurando uma atuação proativa, resiliente e socialmente responsável.

Reafirma-se, assim, o compromisso com uma gestão pautada pelos princípios da transparência, eficiência e responsabilidade, mantendo uma postura de melhoria contínua, essencial para a prossecução de elevados padrões de qualidade no serviço público.



Freguesia de Morreira e Trandeiras

Aprovação pelo Executivo da Freguesia

Foi o atual processo de Prestação de Contas do período de 01/01/2025 a 31/12/2025, presente à reunião do órgão executivo de ____ de _____ de 2026, que o aprovou por unanimidade e de acordo com o disposto na Lei 75/2013 de 12/09, o remete à Assembleia de Freguesia para apreciação e aprovação.

Presidente

Secretário

Tesoureira

Aprovação pela Assembleia de Freguesia

Foi o atual processo de Prestação de Contas do período de 01/01/2025 a 31/12/2025, composto pelo Relatório de Gestão e pelo Conta de Gerência, remetido pelo órgão executivo para apreciação e votação na reunião desta Assembleia de Freguesia de ____ de _____ de 2026, tendo a mesma sido aprovado por _____

Presidente

1º Secretário

2º Secretário

RELATÓRIO DE GESTÃO





Freguesia de Morreira e Trandeiras

Missão:

A Freguesia de Morreira e Trandeiras tem como Missão desempenhar um papel de proximidade com os seus habitantes através da prestação de serviços na ótica de satisfação das necessidades coletivas em conformidade com o seu compromisso eleitoral.

Visão:

Ao nível da Visão pretendemos desenvolver de forma contínua e integrada o conjunto dos serviços prestados, de forma profissional e eficaz face aos compromissos assumidos.

Valores:

Para a persecução da sua Visão a Freguesia de Morreira e Trandeiras pauta a sua atuação em valores como responsabilidade, competência, igualdade, qualidade, rigor e sempre com o intuito de bem servir a população.



Enquadramento

Nos termos do n.º 1 do art.º 74.º da Lei n.º 73/2013, de 3 de setembro, “o regime relativo à contabilidade das autarquias locais, das entidades intermunicipais e das suas entidades associativas visa a sua uniformização, normalização e simplificação, de modo a constituir um instrumento de gestão económico-financeira e permitir o conhecimento completo do valor contabilístico do património, bem como a apreciação e julgamento das contas anuais”. O artigo atrás citado acrescenta, através do seu n.º 2, que “a contabilidade das entidades referidas no número anterior respeita o Plano de Contas em vigor para o sector local, podendo ainda dispor de outros instrumentos necessários à boa gestão e ao controlo dos dinheiros e outros ativos públicos, nos termos previstos na lei”.

Assim e, no seguimento da Resolução do Tribunal de Contas n.º 6/2025, de 13 de fevereiro de 2026, relativa à remessa das contas ao Tribunal do ano de 2025 e contas partidas de 2026, em concordância com a Instrução n.º 1/2019 - PG, publicada no Diário da República n.º 46, 2.ª série, de 6 de março de 2019, é elaborado o presente relatório, que visa dar cumprimento a esta obrigação legal, contendo uma exposição fiel e clara da evolução da atividade, do desempenho e da posição financeira e orçamental da Freguesia de Moreira e Trandeiras procedendo a uma análise equilibrada e global da evolução da atividade, dos resultados e da sua posição financeira e orçamental, em conformidade com a dimensão e complexidade da sua atividade.

O presente documento evidencia uma análise económico-financeira, orçamental e de gestão detalhada do período de 01 de janeiro de 2025 a 31 de dezembro de 2025, preparado nos termos do número 1 do art.º 3.º do Decreto-Lei n.º 192/2015, de 11 de setembro, seguindo o normativo previsto do Sistema de Normalização de Contabilidade para as Administrações Públicas (SNC-AP), devidamente articulado



Freguesia de Morreira e Trandeiras

com a Portaria n.º 218/2016, de 09 de agosto - Regime Simplificado do SNC-AP, nomeadamente o regime para as microentidades.

O SNC-AP, no caso das microentidades, regime aplicável à nossa Freguesia, baseia-se na normalização de rubricas para as demonstrações orçamentais, patenteadas nas demonstrações de relato orçamental individual, sobretudo a demonstração do desempenho orçamental, a demonstração de execução orçamental da receita e da despesa e a demonstração da execução do Plano Plurianual de Investimentos (PPI).

Ao longo deste documento apresenta-se, de forma fidedigna, uma análise da posição contabilística, reportada à data da tomada de posse, com principal abordagem na área orçamental, refletindo ainda a situação da Freguesia face aos limites legais, nomeadamente o equilíbrio orçamental, taxa de execução de receita e de despesa.

A metodologia utilizada passou pela elaboração de rácios, quadros e gráficos a partir dos mapas de prestação de contas, através dos quais se pretende evidenciar não apenas o comportamento das variáveis mais relevantes da gestão no ano de 2025, mas também a sua evolução face a 2024, com o devido reflexo nas demonstrações orçamentais e respetivos anexos às demonstrações orçamentais, de acordo com o regime para as microentidades do SNC-AP.

Os documentos supra referidos são submetidos à apreciação e aprovação do Órgão Executivo e do Órgão Deliberativo, nos termos do disposto nos artigos 16º, nº1, alínea e) e alínea b), do nº1 do artigo 9º da Lei 75/2013, de 12 de setembro.



ÍNDICE

1 – Demonstração do Desempenho e Execução Orçamental

2 – Análise da Execução Orçamental

2.1 Receita

2.1.1. Estrutura e Execução Orçamental da Receita

2.1.2. Desvios entre a Receita Prevista e Realizada

2.1.3. Evolução da Receita

2.1.3.1. Receita Corrente

2.1.3.2. Receita de Capital

2.2. Despesa

2.2.1. Estrutura e Execução Orçamental da Despesa

2.2.2. Despesa Corrente

2.2.3. Despesa de Capital

2.2.4. Desvios Entre a Despesa Prevista e Realizada

2.2.5. Evolução da Despesa

2.2.5.1. Despesa Corrente

2.2.5.2. Despesa de Capital

3. Indicadores Orçamentais

3.1. Equilíbrio Corrente

3.2. Rácios de Estrutura da Receita e da Despesa

4. Anexos às demonstrações orçamentais



1 – Demonstração do Desempenho e Execução Orçamental

A Demonstração de Desempenho Orçamental visa a análise do desempenho orçamental da entidade que relata. Esta demonstração apresenta as importâncias referentes a todos os recebimentos e pagamentos do período contabilístico de 01/01/2025 a 31/12/2025. Na demonstração em causa evidenciam-se ainda os saldos da gerência anterior e para a gerência seguinte, o saldo corrente, o saldo de capital e o saldo primário.

A informação encontra-se organizada por Fonte de Financiamento e por Classificação Económica da Execução Orçamental.

O fluxo financeiro para o período em análise foi de 443 863,21 €, tendo transitado para a gerência seguinte de receita própria o montante de 57 012,54 €.

Os saldos apresentados correspondem:

- Saldo de gerência é de 57 281,04 €, sendo de operações orçamentais 57 012,54 € e de operações de tesouraria de 268,50 € e, corresponde ao saldo de caixa apurado à data de relato.
- Saldo corrente é 47 624,41 € e, corresponde à diferença entre receitas correntes e despesas correntes que, sendo positivo, como é o caso, representa o cumprimento do princípio de equilíbrio orçamental, regra de ouro das finanças públicas.
- Saldo de capital é -21 814,04 € e, corresponde à diferença entre receitas de capital e despesas de capital que, sendo negativo, representa que foram suportadas pelo excedente corrente (boa prática de gestão pública).
- Saldo primário é de 25 994,82 € e, corresponde à diferença entre a receita efetiva e a despesa efetiva deduzida dos juros (D3) que, na ausência destes, corresponde ao saldo global.
- Saldo global é de 25 810,37 € e, corresponde à diferença entre receita efetiva e despesa efetiva.



2 – Análise da Execução Orçamental

A execução do orçamento permite conhecer os recebimentos e os pagamentos efetuados durante a gestão do atual executivo, em termos globais, por tipologia de rubrica orçamental e por classificação orgânica, ou sector de atividade.

Cada uma destas perspetivas de análise, bem como a respetiva evolução, será objeto de maior detalhe ao longo do presente documento.

Os mapas de Fluxos de Caixa, Controlo Orçamental – Receita e Controlo Orçamental – Despesa têm como finalidade apoiar o acompanhamento sistemático de todo o processo de realização das despesas e de arrecadação das receitas.

O Orçamento é composto por receitas e despesas correntes e por receitas e despesas de capital.

Face aos objetivos estabelecidos, a atividade desenvolvida traduziu-se nas seguintes taxas de execução:

- A taxa de execução orçamental da receita foi de 75,33%, cujo montante foi de 410 571,74 €;
- A taxa de execução orçamental da despesa foi de 66,78%, cujo montante foi de 384 761,37 €;
- O saldo orçamental para a gerência seguinte é de 57 012,54 €
- O saldo de operações de tesouraria para a gerência seguinte é de 268,50 €

Após esta breve introdução, apresenta-se uma análise geral da receita e despesa.



2.1 Receita

A inscrição contabilística da receita autárquica obedeceu ao disposto no classificador económico previsto no Decreto-Lei n.º 26/2002, de 14 de fevereiro, sendo agrupada de acordo com a sua natureza económica, em: receitas correntes, receitas de capital e outras receitas. Em cada um destes grupos económicos a receita é ainda classificada em capítulo, grupo e artigo, podendo este ser subdividido ao nível do subartigo e da rubrica, face à necessidade de maior especificação. Em paralelo, são também classificadas, de acordo com a NCP 26 do SNC-AP, no classificador orçamental e classe 0.

A análise incide sobre as receitas correntes e de capital (sem contabilização do saldo orçamental da gerência anterior).

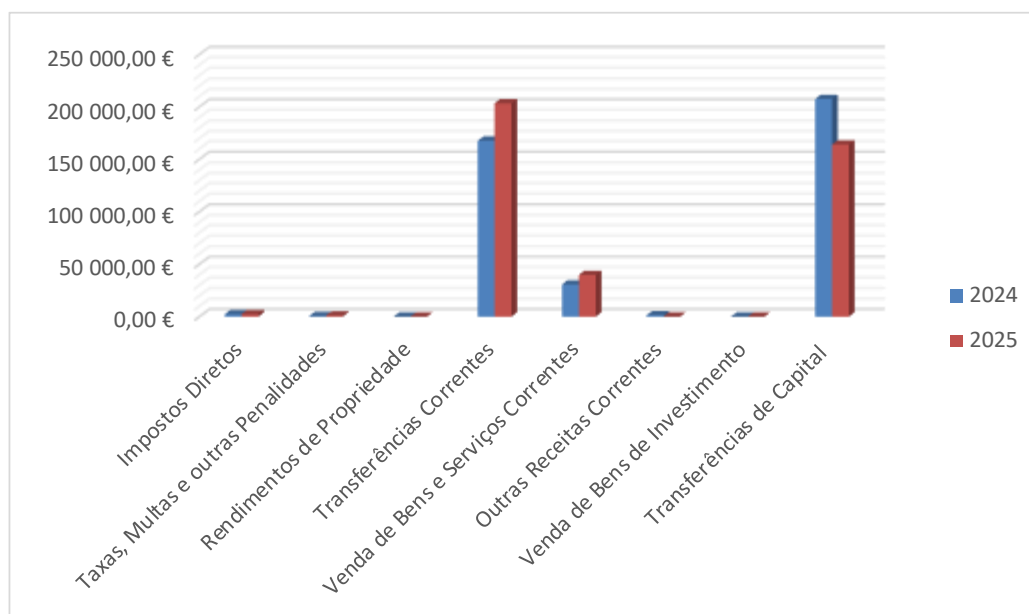
2.1.1. Estrutura e Execução Orçamental da Receita:

A receita total arrecadada neste período ascendeu a 410 571,74 €, dos quais 246 511,74 € correspondem a receita corrente e 164 060,00 € a receita de capital. Estes montantes revelam um acréscimo global de 0,12%, face ao exercício anterior, verificando-se um acréscimo das receitas correntes de 21,68% e uma diminuição das receitas de capital de -20,93%, como se pode verificar através do quadro seguinte:



Quadro 1 – Estrutura e Evolução da Receita em 2025

Descritivo	2024	%	2025	%	Varição (%)
Impostos Diretos	2 224,10 €	0,54	2 250,02 €	0,55	1,17
Taxas, Multas e outras Penalidades	563,00 €	0,14	1 081,00 €	0,26	92,01
Transferências Correntes	167 782,53 €	40,92	203 340,09 €	49,53	21,19
Venda de Bens e Serviços Correntes	30 692,15 €	7,48	39 765,13 €	9,69	29,56
Outras Receitas Correntes	1 323,40 €	0,32	75,50 €	0,02	-94,29
Total das Receitas Correntes	202 585,18 €	49,40	246 511,74 €	60,04	21,68
Transferências de Capital	207 490,61 €	50,60	164 060,00 €	39,96	-20,93
Total das Receitas de Capital	207 490,61 €	50,60	164 060,00 €	39,96	-20,93
Total das Receitas	410 075,79 €	100,00	410 571,74 €	100,00	0,12





Freguesia de Morreira e Trandeiras

A estrutura da receita evidencia que, face ao valor das **transferências correntes**, foi em 2025 a receita mais representativa na estrutura da receita da Freguesia representando 49,53% das receitas totais.

A independência financeira é aferida através do rácio que relaciona as receitas próprias com as receitas totais e, por isso, considera-se que existirá independência financeira se as receitas próprias¹ representarem, pelo menos, 50% das receitas totais e tal como se verifica a Freguesia não é independente financeiramente.

2.1.2. Desvios entre a Receita Prevista e Realizada

O grau de execução da receita traduz a razão entre a receita cobrada e a prevista em sede do orçamento corrigido e é determinante para o grau de execução da despesa, uma vez que o equilíbrio orçamental se faz pela aferição entre a despesa autorizada e a receita prevista em orçamento.

Quadro 2 – Desvios Entre a Receita Prevista e Realizada

Descritivo	Previsão	Execução	Diferenças - Valor	Diferenças - %
Impostos Diretos	2 203,78 €	2 250,02 €	46,24 €	2,10
Taxas, Multas e outras Penalidades	817,50 €	1 081,00 €	263,50 €	32,23
Transferências Correntes	198 839,68 €	203 340,09 €	4 500,41 €	2,26
Venda de Bens e Serviços Correntes	27 620,64 €	39 765,13 €	12 144,49 €	43,97
Outras Receitas Correntes	50,00 €	75,50 €	25,50 €	51,00
Total das Receitas Correntes	229 531,60 €	246 511,74 €	16 980,14 €	7,40
Transferências de Capital	315 468,40 €	164 060,00 €	-151 408,40 €	-47,99
Total das Receitas de Capital	315 468,40 €	164 060,00 €	-151 408,40 €	-47,99
Total das Receitas	545 000,00 €	410 571,74 €	-134 428,26 €	-24,67

¹ Receita própria igual a Impostos diretos + Impostos indiretos, + Taxas, multas e outras penalidades + Rendimentos da propriedade + Venda de bens e serviços correntes + Outras receitas correntes + Venda de bens de investimento + Ativos financeiros + Outras receitas de capital



Freguesia de Morreira e Trandeiras

A partir da análise do quadro 2, verifica-se um desvio entre a receita cobrada e a receita prevista de 7,40% (16 980,14 €) de receita corrente e -47,99% (-151 408,40 €) de receita de capital.

Este diferencial verifica-se essencialmente nas "Transferências de Capital", uma vez que se previa arrecadar 315 468,40€ do Município de Braga e apenas se arrecadaram 164 060,00€.

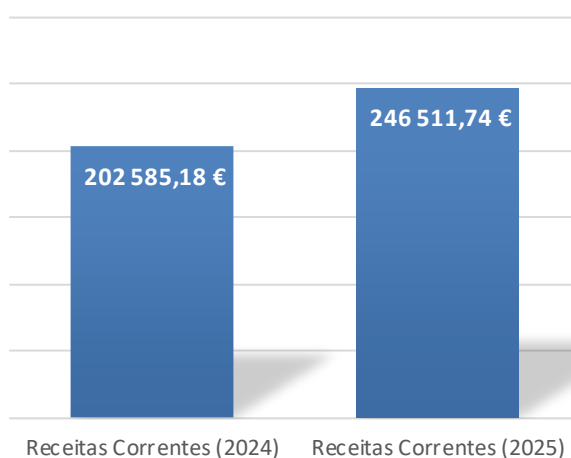
2.1.3. Evolução da Receita

2.1.3.1. Receita Corrente

A análise do quadro 1, permite constatar que a receita corrente representa 60,04% da receita total. Neste período de 2025 regista-se um acréscimo de 21,68% (43 926,56 €), relativamente ao mesmo período de 2024.

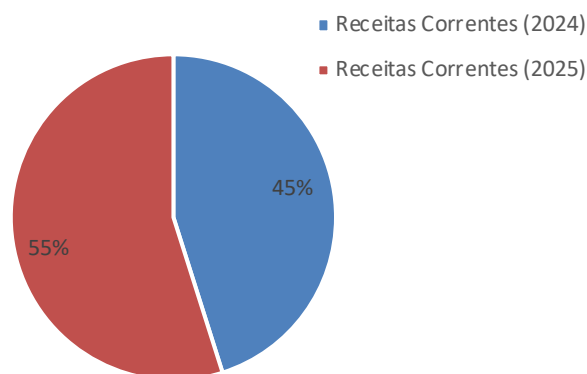
Quadro 3 – Variação das Receitas Correntes de 2024 e 2025

Variação da Receita Corrente (€)



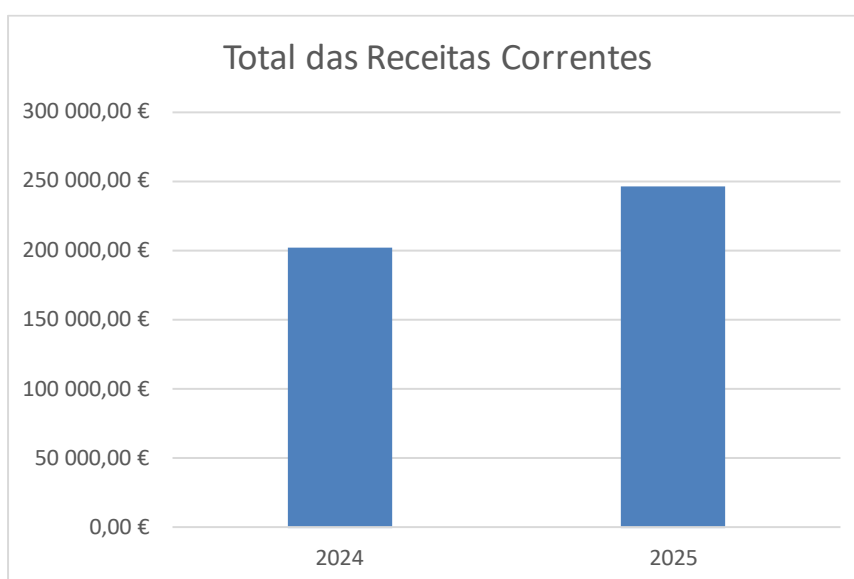


Variação da Receita Corrente (%)



Quadro 3.1 – Execução da Receita de Corrente de 2024 e 2025

	2024	2025
Total das Receitas Correntes	202 585,18 €	246 511,74 €





Freguesia de Morreira e Trandeiras

O quadro 1 permite destacar, atendendo ao peso na estrutura da receita corrente, as seguintes rubricas:

- Os "**Impostos Diretos**", relacionados com a receita do IML, atingem os 2 250,02 €, representando 0,55% do total das receitas, e registando um acréscimo de 1,17%, (25,92 €) face ao mesmo período de 2024.
- As receitas com "**Taxas, Multas e outras Penalidades**", representam 0,26% do total das receitas, sofreram um acréscimo de 92,01% (518,00 €) face ao mesmo período de 2024, uma vez que se registou um aumento da receita referente à concessão de sepulturas.
- As "**Transferências Correntes**", que representam 49,53% do total das receitas, registaram um acréscimo de 21,19% (35 557,56 €) devido ao reforço dos acordos de delegação de competências com o Município, bem como da atualização do Fundo de Financiamento das Freguesias (FFF) e do respetivo adicional.
- As "**Venda de Bens e Serviços Correntes**", representam 9,69% do total das receitas, e evidenciam um acréscimo de 29,56% (9 072,98 €), que se justifica sobretudo pela maior verba recebida pelo aluguer do Parque Desportivo (mais 7 090,00€ do que em 2024).
- Nas "**Outras Receitas Correntes**" que representam 0,02% do total das receitas, verificou-se um decréscimo de -94,29% (-1 247,90 €). Esta diminuição, evidencia o esforço desta Junta de Freguesia, por um registo mais criterioso na classificação da receita, com forte diminuição nesta rubrica "Outras".

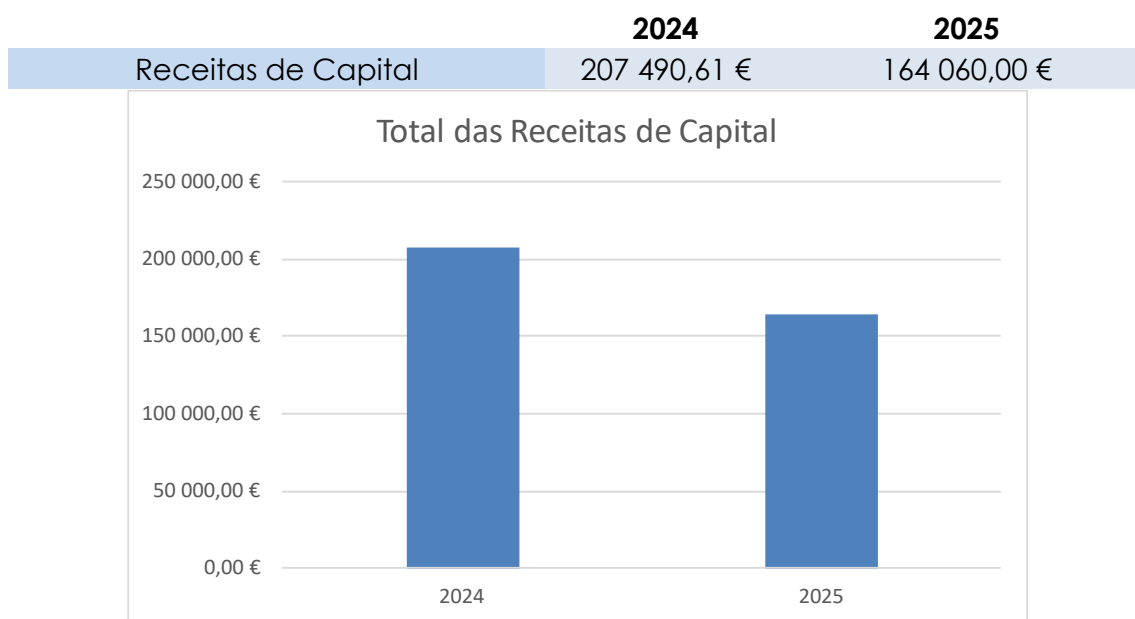


2.1.3.2. Receita de Capital

O capítulo das “**Transferências de Capital**” apresenta um decréscimo de -20,93% (-43 430,61 €), uma vez que foi transferida menos receita de capital por parte do Município de Braga.

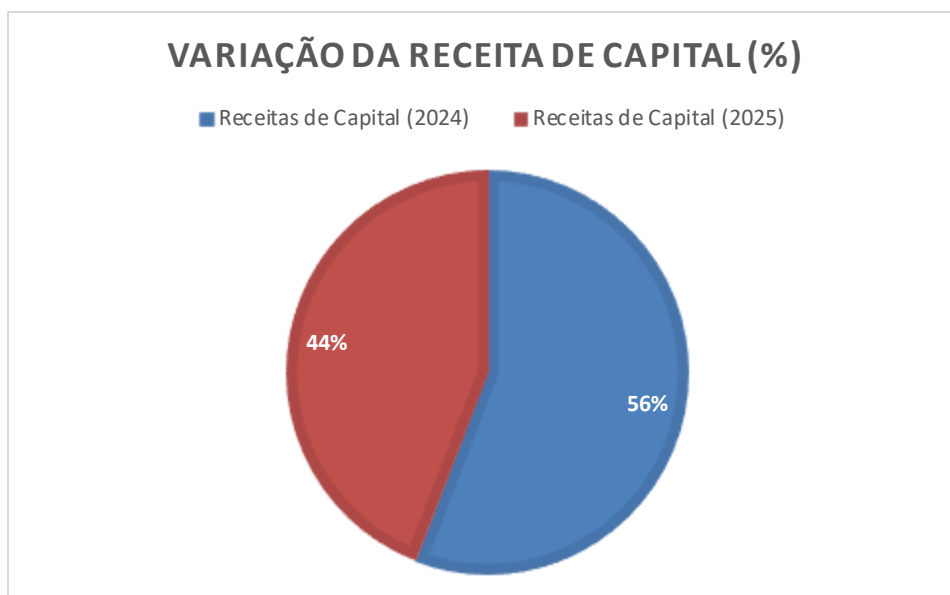
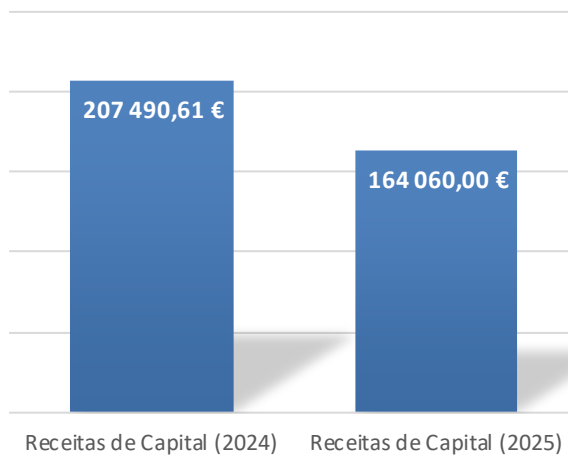
Esta receita está essencialmente relacionada diretamente com os contratos interadministrativos com o Município para a execução de investimentos e, tem na despesa de capital o seu reflexo.

Quadro 4 – Execução da Receita de Capital de 2024 e 2025





Variação da Receita de Capital (€)





2.2. Despesa

A taxonomia das despesas públicas para todo o setor da Administração Pública está definida no classificador económico das despesas (Decreto – Lei n.º 26/2002, de 14 de fevereiro). As despesas são agrupadas pela sua natureza económica em despesas correntes e despesas de capital, estando especificadas por agrupamentos, subagrupamentos e rubricas, podendo estas ser subdivididas ao nível da alínea e da subalínea, face à necessidade de maior especificação. Em paralelo, são também classificadas, de acordo com a NCP 26 do SNC-AP, no classificador orçamental e classe 0.

2.2.1. Estrutura e Execução Orçamental da Despesa

Neste ponto, são analisadas as despesas da Freguesia, neste período de 2025, procedendo-se à sua caracterização e apreciação, quanto à respetiva estrutura e ao nível de execução, atendendo, por um lado, à execução orçamental comparativamente com as previsões constantes no orçamento final, e, por outro, à sua evolução e variação relativamente ao mesmo período no ano anterior.

Quadro 5 – Estrutura e Evolução da Despesa em 2025

Descritivo	2024	%	2025	%	Variação (%)
Despesas com Pessoal	68 641,71 €	17,07	74 311,81 €	19,31	8,26
Aquisição de Bens e Serviços Correntes	106 572,70 €	26,50	115 921,71 €	30,13	8,77
Juros e Outros Encargos	138,00 €	0,03	184,45 €	0,05	33,66
Transferências Correntes	5 700,00 €	1,42	6 816,47 €	1,77	19,59
Outras Despesas Correntes	0,00 €	0,00	1 652,89 €	0,43	100,00
Total das Despesas Correntes	181 052,41 €	45,03	198 887,33 €	51,69	9,85
Aquisição de Bens de Capital	221 039,21 €	54,97	185 874,04 €	48,31	-15,91
Total das Despesas de Capital	221 039,21 €	54,97	185 874,04 €	48,31	-15,91
Total das Despesas	402 091,62 €	100,00	384 761,37 €	100,00	-4,31



Freguesia de Moreira e Trandearas

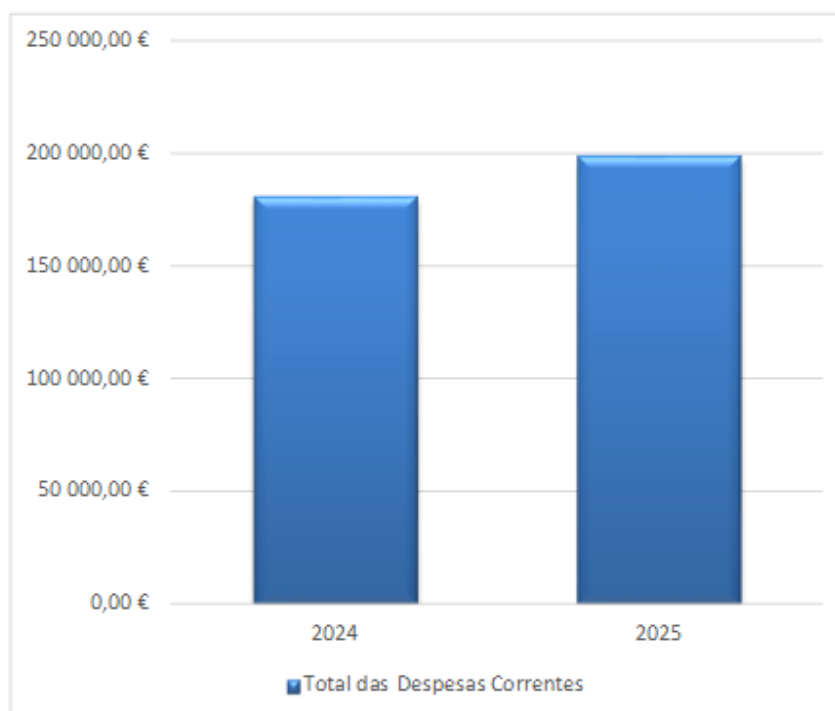
A despesa paga, neste ano de 2025, sofreu um decréscimo de -4,31% (-17 330,25 €), atingindo o montante de 384 761,37 €, verificando-se que 198 887,33 € correspondem a despesas correntes, representando 51,69% do total, e 185 874,04 € a despesas de capital, representando 48,31% na mesma estrutura.

2.2.2. Despesa Corrente

A despesa corrente, ascendeu a 198 887,33 €, registando um acréscimo de 9,85% (17 834,92 €) face ao mesmo período em 2024.

Quadro 6 – Execução da Despesa Corrente de 2024 e 2025

	2024	2025
Total das Despesas Correntes	181 052,41 €	198 887,33 €





Freguesia de Morreira e Trandeiras

O quadro 5 permite destacar, atendendo ao peso na estrutura da despesa corrente, as seguintes rubricas:

- As “**Despesas com Pessoal**” atingiram os 74 311,81 €, representando 19,31% do total das despesas, e registando um acréscimo de 8,26%, face ao mesmo período de 2024 (5 670,10 €).
- As despesas com a “**Aquisição de Bens e Serviços Correntes**”, que representam 30,13% do total das despesas, sofreram um acréscimo de 8,77% (9 349,01 €) face ao mesmo período de 2024.
- Nos “**Juros e Outros Encargos**”, que representam 0,05% (184,45 €) do total das despesas, não apresentaram variação relevante em relação ao mesmo período do ano anterior.
- As “**Transferências Correntes**”, que representam 1,77% do total das despesas, registaram um acréscimo de 19,59% (1 116,47 €), dado se ter realizado mais transferências para Instituições sem fins lucrativos.
- Nas “**Outras Despesas Correntes**” que representam 0,43% (1 652,89 €) do total das despesas, verificou-se um acréscimo de 100,00%. Este aumento deveu-se muito ao facto de em 2026 terem sido pagas quotas da ANAFRE de 2024 e 2025).

Salienta-se que as despesas correntes perfazem 198 887,33 € e, as receitas correntes arrecadadas a 246 511,74 €, correspondendo assim a um saldo corrente positivo de 47 624,41 € em termos absolutos, estando salvaguardado o Princípio do Equilíbrio Orçamental Corrente, previsto no nº 2 do artigo 40.º da Lei n.º 73/2013, de 03 de setembro (Regime Financeiro das Autarquias Locais).

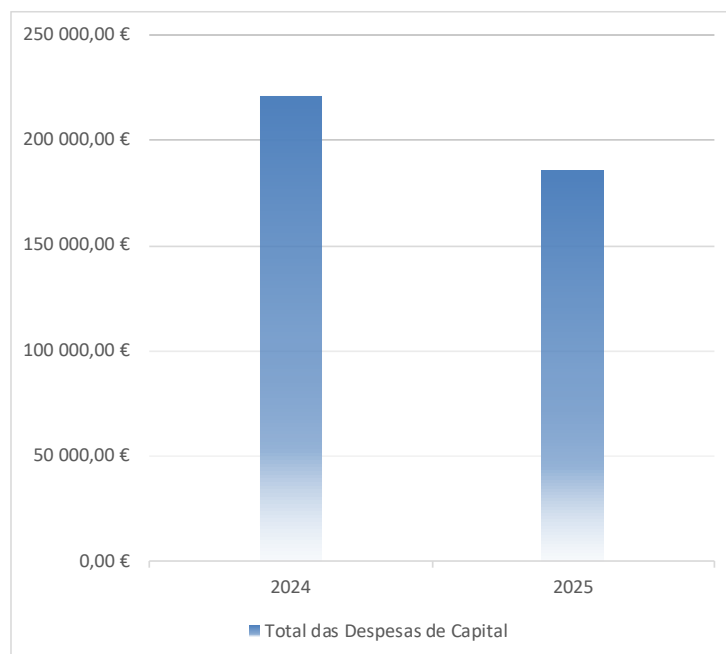


2.2.3. Despesa de Capital

Pelo quadro 5, é possível constatar que a despesa de capital é relativa a “**Aquisição de Bens de Capital**” e, registou em 2025 um decréscimo de -15,91% (-35 165,17 €), que fundamentalmente se deveu pelo pagamento em 2024 da requalificação da Rua do Calvário, que totalizou os 85 442,98€, da requalificação do gimnodesportivo da Moreira que registou os 55 578,79€ e à requalificação do edifício da Junta de Trandeiras que ascendeu os 39 785,36€. Em 2025 destacam-se os pagamentos relativos à requalificação da Rua do Tornadouro (62 911,37€), e requalificação do edifício da Junta de Trandeiras (45 439,06€).

Quadro 7 – Execução da Despesa de Capital de 2024-2025

	2024	2025
Total das Despesas de Capital	221 039,21 €	185 874,04 €



**Quadro 8 - Aquisição de bens de capital**

Descritivo	2024	2025
Edifícios	82 042,47 €	56 557,05 €
Construções Diversas	130 228,02 €	123 844,67 €
Equipamento de informática	3 413,25 €	0,00 €
Software Informático	547,97 €	0,00 €
Ferramentas e utensílios	0,00 €	1 835,00 €
Outros Investimentos	4 807,50 €	3 637,32 €

2.2.4. Desvios Entre a Despesa Prevista e Realizada**Quadro 9 – Desvios Entre a Despesa Prevista e Realizada**

Descritivo	Previsão	Execução	Diferenças - Valor	Diferenças - %
Despesas com Pessoal	80 426,12 €	74 311,81 €	-6 114,31 €	-7,60
Aquisição de Bens e Serviços Correntes	139 957,28 €	115 921,71 €	-24 035,57 €	-17,17
Juros e Outros Encargos	231,00 €	184,45 €	-46,55 €	-20,15
Transferências Correntes	6 989,00 €	6 816,47 €	-172,53 €	-2,47
Outras Despesas Correntes	1 677,16 €	1 652,89 €	-24,27 €	-1,45
Total das Despesas Correntes	229 280,56 €	198 887,33 €	-30 393,23 €	-13,26
Aquisição de Bens de Capital	346 921,61 €	185 874,04 €	-161 047,57 €	-46,42
Total das Despesas de Capital	346 921,61 €	185 874,04 €	-161 047,57 €	-46,42
Total das Despesas	576 202,17 €	384 761,37 €	-191 440,80 €	-33,22

O quadro 9, “**Desvios entre a Despesa Prevista e Realizada**”, reflete o orçamento após a introdução das modificações ao orçamento inicial (permutativas e modificativas), por agrupamento, para o ano de 2025 – a sua execução e os desvios entre os valores previstos e os efetivamente pagos.

Este quadro, permite verificar que as despesas realizadas e pagas ficaram aquém das previstas em -191 440,80 €, dos quais -30 393,23 € se referem ao diferencial de despesas correntes orçamentadas face ao realizado e, -161 047,57 € ao diferencial de previsões de despesas de capital.



Freguesia de Morreira e Trandeiras

No orçamento final das despesas, no ano de 2025, foi previsto o montante de 576 202,17 €, contribuindo para esse montante as despesas correntes com 229 280,56 € e as despesas de capital com 346 921,61 €.

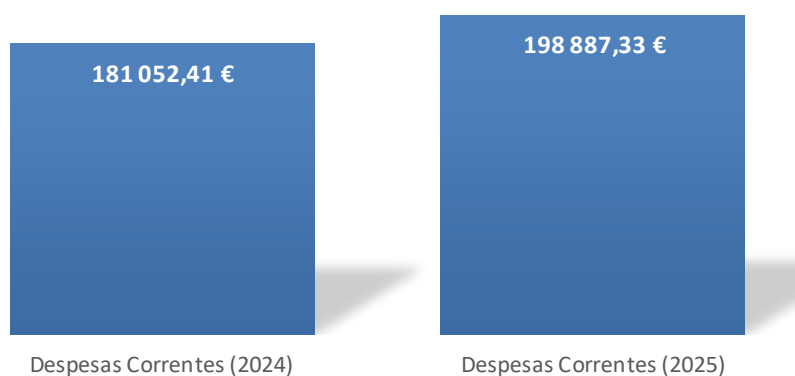
Analisando o quadro 9, verifica-se que a realização da despesa total atingiu os 384 761,37 €, contribuindo as despesas correntes com 198 887,33 € e as despesas de capital com 185 874,04 €.

2.2.5. Evolução da Despesa

Neste capítulo procede-se à análise da evolução das principais rubricas das despesas correntes e de capital nos últimos dois anos.

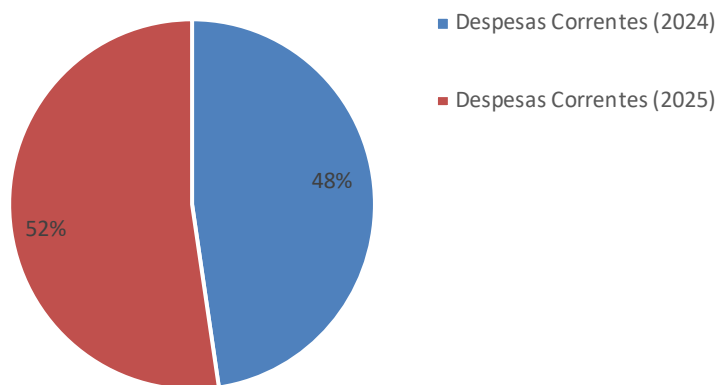
Quadro 10 – Variação da Despesa Corrente

Variação da Despesa Corrente (€)





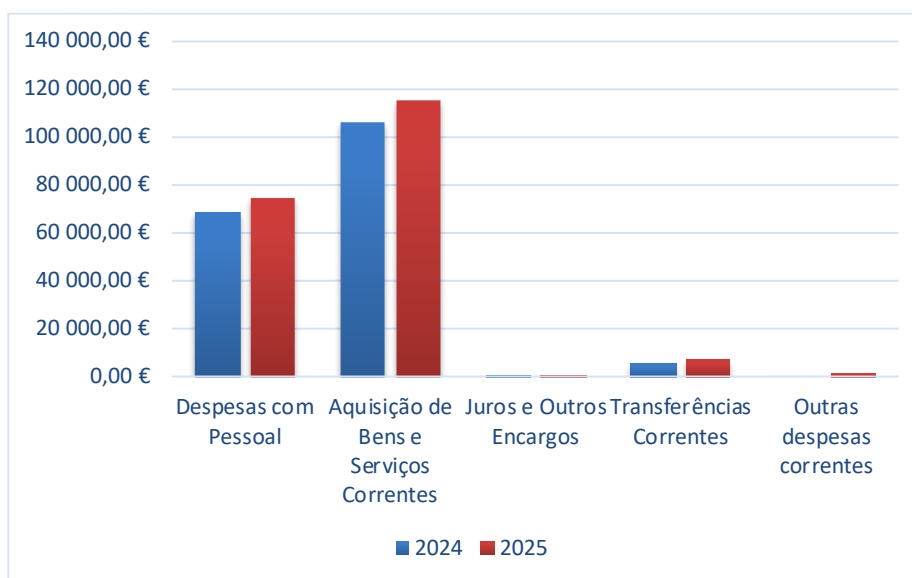
Variação da Despesa Corrente (%)



2.2.5.1. Despesa Corrente

A análise do quadro 5, Estrutura e evolução da despesa, permite verificar que a despesa corrente total registou um acréscimo de 9,85% face a ao mesmo período do ano anterior.

Quadro 11 – Evolução das Despesas Correntes

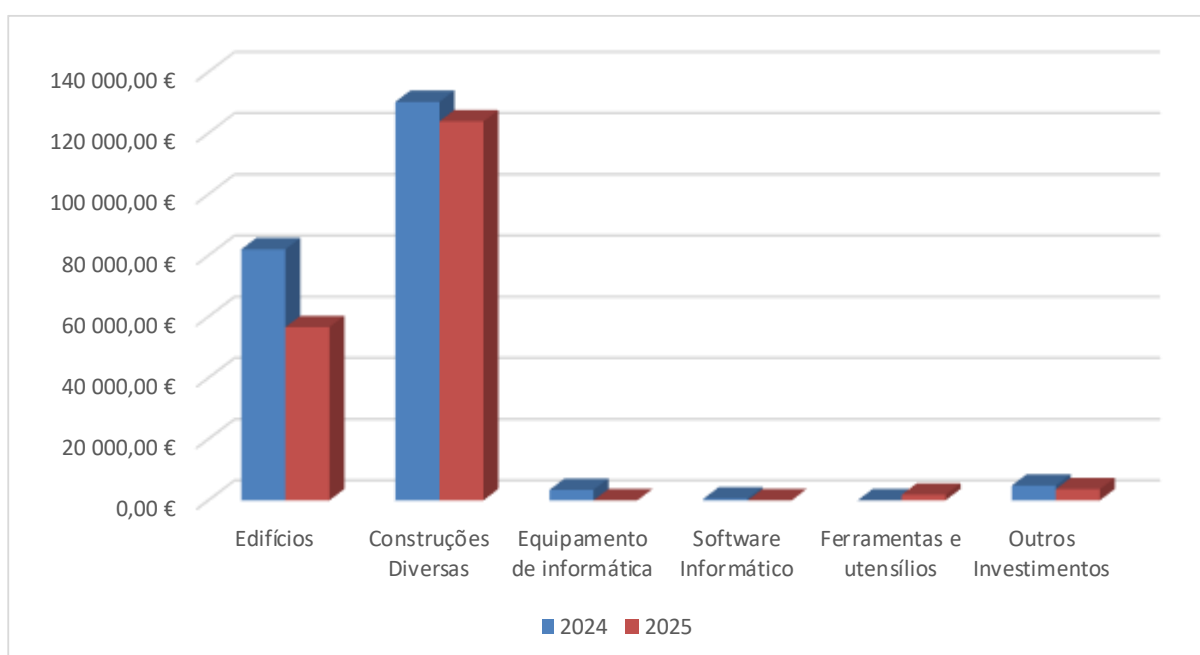




2.2.5.2. Despesa de Capital

As despesas de capital registaram um decréscimo de -15,91%.

Quadro 12 – Evolução das Despesas de Capital



3. Indicadores Orçamentais

Neste capítulo, serão analisados vários indicadores, de forma a possibilitar uma visão objetiva da atividade financeira da Freguesia e da execução do orçamento, durante o exercício de 2025, bem como da sua evolução relativamente a 2024.



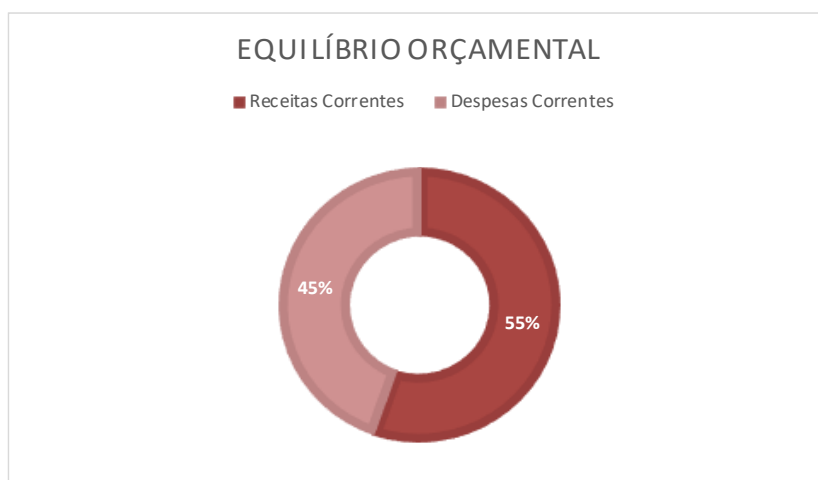
3.1. Equilíbrio Corrente

Quadro 13 – Equilíbrio Corrente

Indicador	2024		%	2025		%
Princípio do Equilíbrio Corrente	Receitas Correntes	202 585,18 €	111,89	Receitas Correntes	246 511,74 €	123,95
	Despesas Correntes	181 052,41 €		Despesas Correntes	198 887,33 €	

O Princípio do Equilíbrio Orçamental Corrente, previsto no n.º 2 do artigo 40.º da Lei n.º 73/2013, de 03 de setembro (Regime Financeiro das Autarquias Locais), estabelece que o orçamento deve prever os recursos necessários para cobrir todas as despesas e que as receitas correntes devem ser pelo menos iguais às despesas correntes. A execução orçamental da Freguesia de Morreira e Trandeiras cumpre este princípio orçamental, com a formação de poupança corrente a financiar as despesas de capital.

Este rácio mantém-se em conformidade com aquele princípio, isto é, as receitas correntes são superiores às despesas correntes em 47 624,41 € , um diferencial orçamental de 8%.



3.2. Rácios de Estrutura da Receita e da Despesa

Estes rácios têm como finalidade evidenciar o peso de certas componentes da receita e da despesa no total das receitas e das despesas.

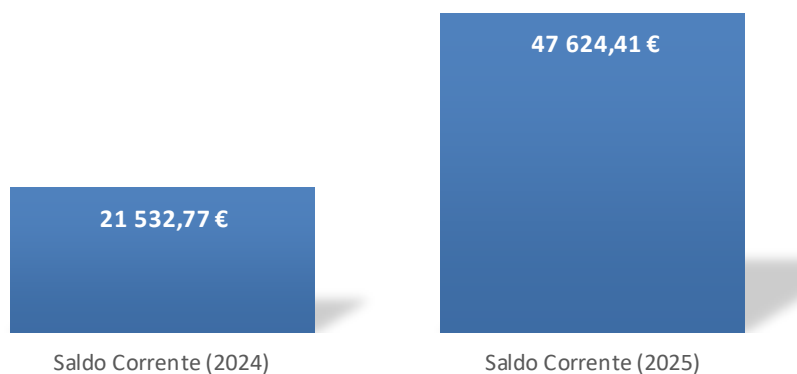
Quadro 14 – Grau de Cobertura das Despesas

2024	%	2025	%
Receitas Próprias		Receitas Próprias	
34 802,65 €		43 171,65 €	
	8,66		11,22
Despesas total		Despesas total	
402 091,62 €		384 761,37 €	
Pessoal		Pessoal	
68 641,71 €		74 311,81 €	
	33,88		30,15
Receitas Correntes		Receitas Correntes	
202 585,18 €		246 511,74 €	
Despesas Correntes		Despesas Correntes	
181 052,41 €		198 887,33 €	
	89,37		80,68
Receitas Correntes		Receitas Correntes	
202 585,18 €		246 511,74 €	
Despesas de Capital		Despesas de Capital	
221 039,21 €		185 874,04 €	
	106,53		113,30
Receitas de Capital		Receitas de Capital	
207 490,61 €		164 060,00 €	

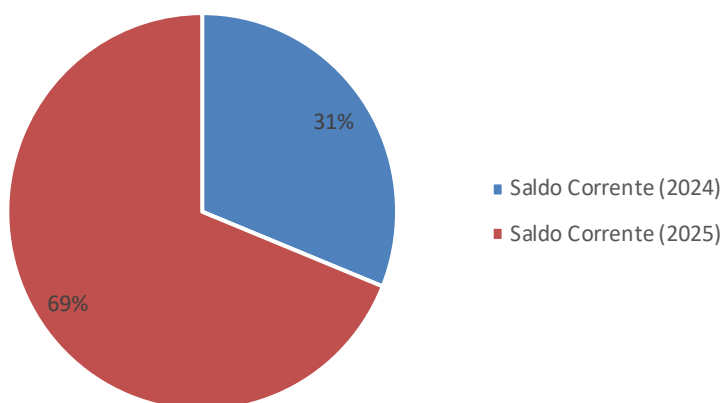


Quadro 15 – Variação do Saldo Corrente

Variação do Saldo Corrente (€)



Variação do Saldo Corrente (%)



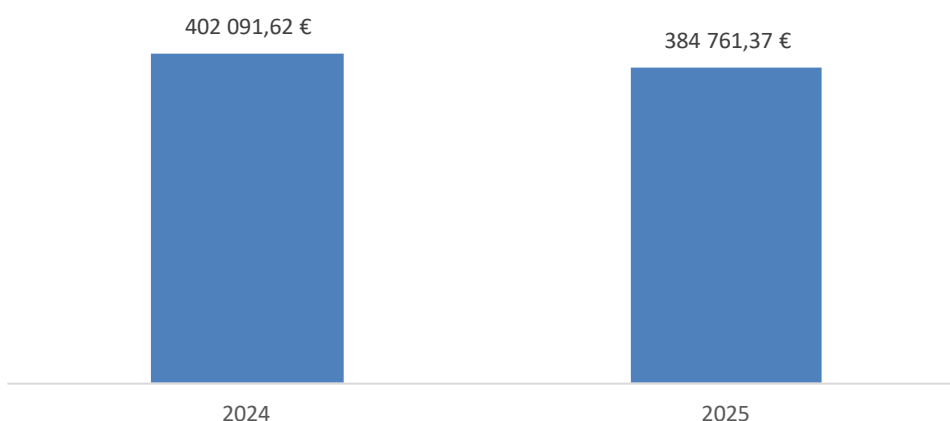


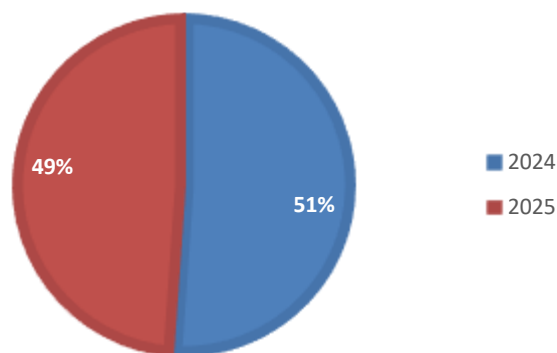
Pela análise dos indicadores relativos à receita e à despesa, apresentados no quadro 14, referentes a 2025:

- Verifica-se um aumento do saldo corrente, significando uma maior independência e um melhor controlo de gastos correntes.
- O contributo das receitas próprias no total da despesa paga permite verificar que as referidas receitas representam 11,22% de toda a despesa paga.
- As despesas com o pessoal representam 30,15% das receitas correntes.
- As despesas correntes representam 80,68% da receita corrente, cumprindo como já referido o princípio do equilíbrio.
- As despesas de capital representam 113,30% das receitas de capital, verificando-se que a poupança na despesa corrente permitiu a realização de investimento.

Quadro 16 – Variação da Despesa Global

Variação da Despesa Global





4. Anexos às demonstrações orçamentais

O Anexo às Demonstrações Orçamentais esclarece informações suplementares e relevantes para uma visão mais completa acerca do orçamento inicial, das alterações orçamentais, da execução das despesas e receitas orçamentadas, dos pagamentos e recebimentos e do desempenho orçamental.

1) Alterações Orçamentais da Receita

Evidencia as Alterações Orçamentais da Receita que ocorreram no período de relato vigente, seguindo a desagregação semelhante ao orçamento, incorporando o efeito das alterações entretanto ocorridas.

2) Alterações Orçamentais da Despesa

Evidencia as Alterações Orçamentais da Despesa que ocorreram no período de relato vigente, seguindo a desagregação semelhante ao orçamento, incorporando o efeito das alterações entretanto ocorridas.



3) Alterações ao Plano Plurianual de Investimentos

Evidencia as Alterações ao Plano Plurianual de Investimentos, modificativas ou permutativas, por consequente realização de pagamentos previstos para anos posteriores ou modificação do montante total de pagamentos de projetos constantes do plano plurianual de investimentos.

4) Mapa de Operações de Tesouraria

O Mapa das Operações de Tesouraria explicita as operações que geram influxos ou efluxos de caixa que não representam operações de execução orçamental, mas que têm impacto na contabilidade da entidade.

5) Mapa de Transferências e Subsídios

O Mapa de Transferências e Subsídios permite detalhar a informação relativa a transferências e subsídios de apoios concedidos ou obtidos, por entidade, disposição legal, finalidade, execução prevista, execução efetiva e devoluções de transferências/subsídios ocorridos no período. Em suma, receitas e despesas com a seguinte classificação:

- RECEITAS:
 - 06 – Transferências Correntes
 - 10 - Transferências de Capital
- DESPESAS:
 - 04 – Transferências Correntes
 - 08 - Transferências de Capital



Freguesia de Morreira e Trandeiras

Concelho de Braga

NIF: 510838146

RESUMO DIÁRIO DA TESOURARIA EM 31/12/2025

	REFERÊNCIA AOS REGISTOS	SALDO DO DIA ANTERIOR	ENTRADA DO DIA	SOMA	SAÍDA DO DIA	SALDO PARA O DIA SEGUINTE	
D I S P O N I B I L I D A D	CAIXA: Numerário	1 854,41	1 299,81	3 154,22	1 804,81	1 349,41	
	CAIXA: Cheques e vales postais	0,00	0,00	0,00	0,00	0,00	
	CAIXA: Fundos de maneo	0,00	0,00	0,00	0,00	0,00	
	SUBTOTAL DE CAIXA	1 854,41	1 299,81	3 154,22	1 804,81	1 349,41	
	DEPÓSITOS EM INSTITUIÇÕES BANCÁRIAS						
	Caixa Geral de Depósitos CONTA Nº 0171073654132	95 025,82	2 079,72	97 105,54	41 173,91	55 931,63	
	SUBTOTAL BANCÁRIO	95 025,82	2 079,72	97 105,54	41 173,91	55 931,63	
	TOTAL DE DISPONIBILIDADES	96 880,23	3 379,53	100 259,76	42 978,72	57 281,04	
	DOCUMENTOS	0,00	0,00	0,00	0,00	0,00	
	TOTAL DOS MOVIMENTOS DE TESOURARIA	96 880,23	3 379,53	100 259,76	42 978,72	57 281,04	
OPERAÇÕES ORÇAMENTAIS	96 611,73	2 108,68	98 720,41	41 707,87	57 012,54		
RETENÇÕES POR OPERAÇÕES ORÇAMENTAIS							
RETENÇÕES SNC-AP	506,86	0,00	506,86	0,00	506,86		
RETENÇÕES OP. TESOURARIA		0,00					
OPERAÇÕES DE TESOURARIA	268,50	0,00	268,50	0,00	268,50		

Confirmo

Conferi

Visto

A Tesoureira

O/A funcionário/a da contabilidade

O Presidente



Freguesia de Morreira e Trandeiras

Concelho de Braga

NIF: 510838146

Pág. n.º 1

Síntese das Reconciliações Bancárias em 31/12/2025

Euros

Depósitos bancários						
Banco	Número da conta	Saldo certificado pela instituição	Operações em trânsito		Saldo Contabilístico	Observações
			A adicionar	A subtrair		
Caixa Geral de Depósitos	0171073654132	55 931,63	0,00	0,00	55 931,63	
Totais de depósitos bancários		55 931,63	0,00	0,00	55 931,63	

Caixa	1 349,41
-------	----------

Outros Depósitos						
Banco	Número da conta	Saldo certificado pela instituição	Operações em trânsito		Saldo Contabilístico	Observações
			A adicionar	A subtrair		
Totais de outros depósitos		0,00	0,00	0,00	0,00	

O Dirigente responsável pela área Administrativa e/ou Financeira
Em ____ de _____ de _____

O Membro do executivo responsável pela área/pelouro Financeira
Em ____ de _____ de _____



Freguesia de Morreira e Trandeiras

Pág. n.º 1

Concelho de Braga
NIF: 510838146

Reconciliações Bancárias em 31/12/2025

Euros

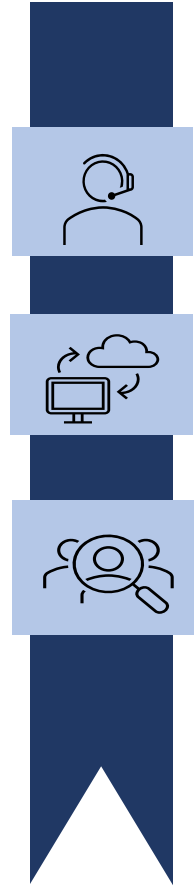
Banco: Caixa Geral de Depósitos Conta n.º 0171073654132

1. Saldo certificado pela instituição	55 931,63
2. Cheques em trânsito	0.00
3. Depósitos em trânsito	0.00
4. Outras operações a adicionar	0.00
5. Outras operações a subtrair	0.00
6. Total (valor reconciliado (6=1-2+3-5))	55 931,63

7. Saldo contabilístico	55 931,63
-------------------------	-----------

Órgão executivo
Em ____ de _____ de _____

Órgão Deliberativo
Em ____ de _____ de _____



DEMONSTRAÇÕES ORÇAMENTAIS



Freguesia de Morreira e Trandeiras

Pág. n.º 1

Concelho de Braga

NIF: 510838146

Demonstração do Desempenho Orçamental de 2025 - Após apuramento de resultados

Unidade: Euros

Rubrica		Fontes de Financiamento (n)						n-1
Código	Descrição	RP	RG	UE	Empr	Fundos Alheios	Total	
	Saldo de gerência anterior	31 202,17	0,00	0,00	0,00	198,30	31 400,47	23 348,00
	Operações orçamentais [1]	31 202,17	0,00	0,00	0,00	0,00	31 202,17	23 218,00
	Devolução do saldo oper. orçamentais	31 202,17	0,00	0,00	0,00	0,00	31 202,17	23 218,00
	Recebimento do saldo devolvido por terceiras entidades	0,00	0,00	0,00	0,00	0,00	0,00	0,00
	Operações de tesouraria [A]	0,00	0,00	0,00	0,00	198,30	198,30	130,00
	Receita corrente	246 511,74	0,00	0,00	0,00	0,00	246 511,74	202 585,18
R1	Receita fiscal	2 250,02	0,00	0,00	0,00	0,00	2 250,02	2 224,10
R11	Impostos diretos	2 250,02	0,00	0,00	0,00	0,00	2 250,02	2 224,10
R12	Impostos indiretos	0,00	0,00	0,00	0,00	0,00	0,00	0,00
R2	Contribuições para sistema de proteção social e subsistemas de saúde	0,00	0,00	0,00	0,00	0,00	0,00	0,00
R3	Taxas, multas e outras penalidades	1 081,00	0,00	0,00	0,00	0,00	1 081,00	563,00
R4	Rendimentos de propriedade	0,00	0,00	0,00	0,00	0,00	0,00	0,00
R5	Transferências e subsídios correntes	203 340,09	0,00	0,00	0,00	0,00	203 340,09	167 782,53
R51	Transferências correntes	203 340,09	0,00	0,00	0,00	0,00	203 340,09	167 782,53
R511	Administrações Públicas	203 340,09	0,00	0,00	0,00	0,00	203 340,09	167 782,53
R5111	Administração Central - Estado Português	101 382,37	0,00	0,00	0,00	0,00	101 382,37	86 249,70
R5112	Administração Central - Outras entidades	0,00	0,00	0,00	0,00	0,00	0,00	0,00
R5113	Segurança Social	0,00	0,00	0,00	0,00	0,00	0,00	0,00
R5114	Administração Regional	0,00	0,00	0,00	0,00	0,00	0,00	0,00
R5115	Administração Local	101 957,72	0,00	0,00	0,00	0,00	101 957,72	81 532,83
R512	Exterior - UE	0,00	0,00	0,00	0,00	0,00	0,00	0,00
R513	Outras	0,00	0,00	0,00	0,00	0,00	0,00	0,00
R52	Subsídios correntes	0,00	0,00	0,00	0,00	0,00	0,00	0,00
R6	Venda de bens e serviços	39 765,13	0,00	0,00	0,00	0,00	39 765,13	30 692,15
R7	Outras receitas correntes	75,50	0,00	0,00	0,00	0,00	75,50	1 323,40



Freguesia de Morreira e Trandeiras

Concelho de Braga

NIF: 510838146

Pág. n.º 2

Demonstração do Desempenho Orçamental de 2025 - Após apuramento de resultados

Unidade: Euros

Rubrica		Fontes de Financiamento (n)						n-1
Código	Descrição	RP	RG	UE	Empr	Fundos Alheios	Total	
	Receita de capital	164 060,00	0,00	0,00	0,00	0,00	164 060,00	207 490,61
R8	Venda de bens de investimento	0,00	0,00	0,00	0,00	0,00	0,00	0,00
R9	Transferências e subsídios de capital	164 060,00	0,00	0,00	0,00	0,00	164 060,00	207 490,61
R91	Transferências de capital	164 060,00	0,00	0,00	0,00	0,00	164 060,00	207 490,61
R911	Administrações Públicas	164 060,00	0,00	0,00	0,00	0,00	164 060,00	207 490,61
R9111	Administração Central - Estado Português	0,00	0,00	0,00	0,00	0,00	0,00	0,00
R9112	Administração Central - Outras entidades	0,00	0,00	0,00	0,00	0,00	0,00	0,00
R9113	Segurança Social	0,00	0,00	0,00	0,00	0,00	0,00	0,00
R9114	Administração Regional	0,00	0,00	0,00	0,00	0,00	0,00	0,00
R9115	Administração Local	164 060,00	0,00	0,00	0,00	0,00	164 060,00	207 490,61
R912	Exterior - UE	0,00	0,00	0,00	0,00	0,00	0,00	0,00
R913	Outras	0,00	0,00	0,00	0,00	0,00	0,00	0,00
R92	Subsídios de capital	0,00	0,00	0,00	0,00	0,00	0,00	0,00
R10	Outras receitas de capital	0,00	0,00	0,00	0,00	0,00	0,00	0,00
R11	Reposições não abatidas aos pagamentos	0,00	0,00	0,00	0,00	0,00	0,00	0,00
	Receita efetiva [2]	410 571,74	0,00	0,00	0,00	0,00	410 571,74	410 075,79
	Receita não efetiva [3]	0,00	0,00	0,00	0,00	0,00	0,00	0,00
R12	Receita com ativos financeiros	0,00	0,00	0,00	0,00	0,00	0,00	0,00
R13	Receita com passivos financeiros	0,00	0,00	0,00	0,00	0,00	0,00	0,00
	Soma [4]=[1]+[2]+[3]	441 773,91	0,00	0,00	0,00	0,00	441 773,91	433 293,79
	Operações de tesouraria [B]	0,00	0,00	0,00	0,00	1 891,00	1 891,00	2 015,35



Freguesia de Morreira e Trandeiras

Concelho de Braga

NIF: 510838146

Pág. n.º 3

Demonstração do Desempenho Orçamental de 2025 - Após apuramento de resultados

Unidade: Euros

Rubrica		Fontes de Financiamento (n)						n-1
Código	Descrição	RP	RG	UE	Empr	Fundos Alheios	Total	
	Despesa corrente	198 887,33	0,00	0,00	0,00	0,00	198 887,33	181 052,41
D1	Despesas com o pessoal	74 311,81	0,00	0,00	0,00	0,00	74 311,81	68 641,71
D11	Remunerações certas e permanentes	60 450,66	0,00	0,00	0,00	0,00	60 450,66	57 030,67
D12	Abonos variáveis ou eventuais	580,69	0,00	0,00	0,00	0,00	580,69	0,00
D13	Segurança Social	13 280,46	0,00	0,00	0,00	0,00	13 280,46	11 611,04
D2	Aquisição de bens e serviços	115 921,71	0,00	0,00	0,00	0,00	115 921,71	106 572,70
D3	Juros e outros encargos	184,45	0,00	0,00	0,00	0,00	184,45	138,00
D4	Transferências e subsídios correntes	6 816,47	0,00	0,00	0,00	0,00	6 816,47	5 700,00
D41	Transferências correntes	6 816,47	0,00	0,00	0,00	0,00	6 816,47	5 700,00
D411	Administrações Públicas	0,00	0,00	0,00	0,00	0,00	0,00	0,00
D4111	Administração Central - Estado Português	0,00	0,00	0,00	0,00	0,00	0,00	0,00
D4112	Administração Central - Outras entidades	0,00	0,00	0,00	0,00	0,00	0,00	0,00
D4113	Segurança Social	0,00	0,00	0,00	0,00	0,00	0,00	0,00
D4114	Administração Regional	0,00	0,00	0,00	0,00	0,00	0,00	0,00
D4115	Administração Local	0,00	0,00	0,00	0,00	0,00	0,00	0,00
D412	Entidades do Setor Não Lucrativo	6 816,47	0,00	0,00	0,00	0,00	6 816,47	4 200,00
D413	Famílias	0,00	0,00	0,00	0,00	0,00	0,00	1 500,00
D414	Outras	0,00	0,00	0,00	0,00	0,00	0,00	0,00
D42	Subsídios correntes	0,00	0,00	0,00	0,00	0,00	0,00	0,00
D5	Outras despesas correntes	1 652,89	0,00	0,00	0,00	0,00	1 652,89	0,00
	Despesa de capital	185 874,04	0,00	0,00	0,00	0,00	185 874,04	221 039,21
D6	Aquisição de bens de capital	185 874,04	0,00	0,00	0,00	0,00	185 874,04	221 039,21
D7	Transferências e subsídios de capital	0,00	0,00	0,00	0,00	0,00	0,00	0,00
D71	Transferências de capital	0,00	0,00	0,00	0,00	0,00	0,00	0,00
D711	Administrações Públicas	0,00	0,00	0,00	0,00	0,00	0,00	0,00
D7111	Administração Central - Estado Português	0,00	0,00	0,00	0,00	0,00	0,00	0,00



Freguesia de Morreira e Trandeiras

Concelho de Braga

NIF: 510838146

Pág. n.º 4

Demonstração do Desempenho Orçamental de 2025 - Após apuramento de resultados

Unidade: Euros

Rubrica		Fontes de Financiamento (n)						n-1
Código	Descrição	RP	RG	UE	Empr	Fundos Alheios	Total	
D7112	Administração Central - Outras entidades	0,00	0,00	0,00	0,00	0,00	0,00	0,00
D7113	Segurança Social	0,00	0,00	0,00	0,00	0,00	0,00	0,00
D7114	Administração Regional	0,00	0,00	0,00	0,00	0,00	0,00	0,00
D7115	Administração Local	0,00	0,00	0,00	0,00	0,00	0,00	0,00
D712	Entidades do Setor Não Lucrativo	0,00	0,00	0,00	0,00	0,00	0,00	0,00
D713	Famílias	0,00	0,00	0,00	0,00	0,00	0,00	0,00
D714	Outras	0,00	0,00	0,00	0,00	0,00	0,00	0,00
D72	Subsídios de capital	0,00	0,00	0,00	0,00	0,00	0,00	0,00
D8	Outras despesas de capital	0,00	0,00	0,00	0,00	0,00	0,00	0,00
	Despesa efetiva [5]	384 761,37	0,00	0,00	0,00	0,00	384 761,37	402 091,62
	Despesa não efetiva [6]	0,00	0,00	0,00	0,00	0,00	0,00	0,00
D9	Despesa com ativos financeiros	0,00	0,00	0,00	0,00	0,00	0,00	0,00
D10	Despesa com passivos financeiros	0,00	0,00	0,00	0,00	0,00	0,00	0,00
	Soma [7]=[5]+[6]	384 761,37	0,00	0,00	0,00	0,00	384 761,37	402 091,62
	Operações de tesouraria [C]	0,00	0,00	0,00	0,00	1 820,80	1 820,80	1 947,05
	Saldo para a gerência seguinte	57 012,54	0,00	0,00	0,00	268,50	57 281,04	31 400,47
	Operações orçamentais [8] = [4]-[7]	57 012,54	0,00	0,00	0,00	0,00	57 012,54	31 202,17
	Operações de tesouraria [D]=[A]+[B]-[C]	0,00	0,00	0,00	0,00	268,50	268,50	198,30
	Saldo global [2] - [5]	25 810,37	0,00	0,00	0,00	0,00	25 810,37	7 984,17
	Despesa primária	384 576,92	0,00	0,00	0,00	0,00	384 576,92	401 953,62



Freguesia de Morreira e Trandeiras

Concelho de Braga

NIF: 510838146

Pág. n.º 5

Demonstração do Desempenho Orçamental de 2025 - Após apuramento de resultados

Unidade: Euros

Rubrica		Fontes de Financiamento (n)						n-1
Código	Descrição	RP	RG	UE	Empr	Fundos Alheios	Total	
	Saldo corrente	47 624,41	0,00	0,00	0,00	0,00	47 624,41	21 532,77
	Saldo de capital	-21 814,04	0,00	0,00	0,00	0,00	-21 814,04	-13 548,60
	Saldo primário	25 994,82	0,00	0,00	0,00	0,00	25 994,82	8 122,17
	Receita total [1] + [2] + [3]	441 773,91	0,00	0,00	0,00	0,00	441 773,91	433 293,79
	Despesa total [5] + [6]	384 761,37	0,00	0,00	0,00	0,00	384 761,37	402 091,62



Freguesia de Morreira e Trandeiras

Concelho de Braga

NIF: 510838146

Pág. n.º 1

Demonstração de Execução Orçamental da Receita de 2025 - Após apuramento de resultados

Euros

Classificação económica		Previsões corrigidas (1)	Receitas por cobrar de períodos anteriores (2)	Receitas líquidas (3)	Liquidações anuladas (4)	Receitas cobradas brutas (5)	Reembolsos e restituições		Receitas cobradas líquidas			Receitas por cobrar no final do período (11)	Grau de execução orçamental	
Rubrica	Descrição						Emitidos (6)	Pagos (7)	Períodos anteriores (8)	Período corrente (9)	Total (10) = (5) - (7)		Períodos anteriores (12)	Período corrente (13)
RECEITAS CORRENTES														
01	IMPOSTOS DIRETOS	2 203,78	0,00	2 250,02	0,00	2 250,02	0,00	0,00	0,00	2 250,02	2 250,02	0,00	0,0%	102,1%
01.02	Outros:	2 203,78	0,00	2 250,02	0,00	2 250,02	0,00	0,00	0,00	2 250,02	2 250,02	0,00	0,0%	102,1%
01.02.02	Imposto municipal sobre imóveis	2 203,78	0,00	2 250,02	0,00	2 250,02	0,00	0,00	0,00	2 250,02	2 250,02	0,00	0,0%	102,1%
04	TAXAS, MULTAS E OUTRAS PENALIDADES:	817,50	0,00	1 581,00	500,00	1 581,00	500,00	500,00	0,00	1 081,00	1 081,00	0,00	0,0%	132,2%
04.01	Taxas:	817,50	0,00	1 581,00	500,00	1 581,00	500,00	500,00	0,00	1 081,00	1 081,00	0,00	0,0%	132,2%
04.01.23	Taxas específicas das autarquias locais	817,50	0,00	1 581,00	500,00	1 581,00	500,00	500,00	0,00	1 081,00	1 081,00	0,00	0,0%	132,2%
04.01.23.04	Animais	67,50	0,00	81,00	0,00	81,00	0,00	0,00	0,00	81,00	81,00	0,00	0,0%	120,0%
04.01.23.99	Outras	750,00	0,00	1 500,00	500,00	1 500,00	500,00	500,00	0,00	1 000,00	1 000,00	0,00	0,0%	133,3%
04.01.23.99.09	Cemitérios	750,00	0,00	1 500,00	500,00	1 500,00	500,00	500,00	0,00	1 000,00	1 000,00	0,00	0,0%	133,3%
040123990901	Concessão de Sepulturas	750,00	0,00	1 500,00	500,00	1 500,00	500,00	500,00	0,00	1 000,00	1 000,00	0,00	0,0%	133,3%
06	TRANSFERÊNCIAS CORRENTES:	198 839,68	0,00	203 340,09	0,00	203 340,09	0,00	0,00	0,00	203 340,09	203 340,09	0,00	0,0%	102,3%
06.03	Administração central:	100 792,56	0,00	101 382,37	0,00	101 382,37	0,00	0,00	0,00	101 382,37	101 382,37	0,00	0,0%	100,6%
06.03.01	Estado	100 792,56	0,00	101 382,37	0,00	101 382,37	0,00	0,00	0,00	101 382,37	101 382,37	0,00	0,0%	100,6%
06.03.01.04	Fundo de Financiamento das Freguesias	43 694,00	0,00	43 694,00	0,00	43 694,00	0,00	0,00	0,00	43 694,00	43 694,00	0,00	0,0%	100,0%
06.03.01.05	Art.º 38.º da Lei n.º 73/2013	46 922,00	0,00	46 922,00	0,00	46 922,00	0,00	0,00	0,00	46 922,00	46 922,00	0,00	0,0%	100,0%
06.03.01.99	Outras	10 176,56	0,00	10 766,37	0,00	10 766,37	0,00	0,00	0,00	10 766,37	10 766,37	0,00	0,0%	105,8%
06.03.01.99.01	Estatuto Remuneratório [DGAL]	10 176,56	0,00	10 766,37	0,00	10 766,37	0,00	0,00	0,00	10 766,37	10 766,37	0,00	0,0%	105,8%
06.05	Administração local:	98 047,12	0,00	101 957,72	0,00	101 957,72	0,00	0,00	0,00	101 957,72	101 957,72	0,00	0,0%	104,0%
06.05.01	Continente	98 047,12	0,00	101 957,72	0,00	101 957,72	0,00	0,00	0,00	101 957,72	101 957,72	0,00	0,0%	104,0%
06.05.01.01	Município de Braga	98 047,12	0,00	101 957,72	0,00	101 957,72	0,00	0,00	0,00	101 957,72	101 957,72	0,00	0,0%	104,0%
06.05.01.01.01	Acordos de Execução - Competências Lega	40 327,12	0,00	40 327,12	0,00	40 327,12	0,00	0,00	0,00	40 327,12	40 327,12	0,00	0,0%	100,0%
06.05.01.01.02	Acordo de Execução - Refeições Escolare	16 000,00	0,00	19 894,72	0,00	19 894,72	0,00	0,00	0,00	19 894,72	19 894,72	0,00	0,0%	124,3%
06.05.01.01.03	MB/DGAI - Recenseamento	50,00	0,00	65,88	0,00	65,88	0,00	0,00	0,00	65,88	65,88	0,00	0,0%	131,8%
06.05.01.01.04	Fator Coesão Territorial	41 670,00	0,00	41 670,00	0,00	41 670,00	0,00	0,00	0,00	41 670,00	41 670,00	0,00	0,0%	100,0%
07	VENDA DE BENS E SERVIÇOS CORRENTES:	27 620,64	0,00	40 043,41	278,28	40 043,41	278,28	278,28	0,00	39 765,13	39 765,13	0,00	0,0%	144,0%
07.02	Serviços:	27 620,64	0,00	40 043,41	278,28	40 043,41	278,28	278,28	0,00	39 765,13	39 765,13	0,00	0,0%	144,0%
07.02.01	Aluguer de espaços e equipamentos	10 300,00	0,00	23 441,48	170,00	23 441,48	170,00	170,00	0,00	23 271,48	23 271,48	0,00	0,0%	225,9%
07.02.01.01	Aluguer do Gimnodesportivo	2 450,00	0,00	5 100,00	0,00	5 100,00	0,00	0,00	0,00	5 100,00	5 100,00	0,00	0,0%	208,2%
07.02.01.02	Aluguer Parque Desportivo	6 050,00	0,00	14 940,00	170,00	14 940,00	170,00	170,00	0,00	14 770,00	14 770,00	0,00	0,0%	244,1%
07.02.01.03	Aluguer Sede Mikaelense	1 800,00	0,00	3 401,48	0,00	3 401,48	0,00	0,00	0,00	3 401,48	3 401,48	0,00	0,0%	189,0%
07.02.07	Alimentação e alojamento	16 557,42	0,00	16 601,93	108,28	16 601,93	108,28	108,28	0,00	16 493,65	16 493,65	0,00	0,0%	99,6%
07.02.07.02	Complicação Pais Jardim de Infância	8 741,47	0,00	7 626,25	0,00	7 626,25	0,00	0,00	0,00	7 626,25	7 626,25	0,00	0,0%	87,2%
07.02.07.03	Complicação Pais EB 1 Trandeiras	7 815,95	0,00	8 975,68	108,28	8 975,68	108,28	108,28	0,00	8 867,40	8 867,40	0,00	0,0%	113,5%
07.02.09	Serviços específicos das autarquias	763,22	0,00	0,00	0,00	0,00	0,00	0,00	0,00	0,00	0,00	0,00	0,0%	0,0%
07.02.09.99	Outros Serviços Prestados	763,22	0,00	0,00	0,00	0,00	0,00	0,00	0,00	0,00	0,00	0,00	0,0%	0,0%
08	OUTRAS RECEITAS CORRENTES:	50,00	0,00	91,50	16,00	91,50	16,00	16,00	0,00	75,50	75,50	0,00	0,0%	151,0%
08.01	Outras:	50,00	0,00	91,50	16,00	91,50	16,00	16,00	0,00	75,50	75,50	0,00	0,0%	151,0%
08.01.99	Outras	50,00	0,00	91,50	16,00	91,50	16,00	16,00	0,00	75,50	75,50	0,00	0,0%	151,0%
08.01.99.99	Diversas	50,00	0,00	91,50	16,00	91,50	16,00	16,00	0,00	75,50	75,50	0,00	0,0%	151,0%



Freguesia de Morreira e Trandeiras

Concelho de Braga

NIF: 510838146

Pág. n.º 2

Demonstração de Execução Orçamental da Receita de 2025 - Após apuramento de resultados

Euros

Classificação económica		Previsões corrigidas (1)	Receitas por cobrar de períodos anteriores (2)	Receitas liquidadas (3)	Liquidações anuladas (4)	Receitas cobradas brutas (5)	Reembolsos e restituições		Receitas cobradas líquidas			Receitas por cobrar no final do período (11)	Grau de execução orçamental	
Rubrica	Descrição						Emitidos (6)	Pagos (7)	Períodos anteriores (8)	Período corrente (9)	Total (10)=(5)-(7)		Períodos anteriores (12)	Período corrente (13)
	TOTAIS DAS RECEITAS CORRENTES	229 531,60	0,00	247 306,02	794,28	247 306,02	794,28	794,28	0,00	246 511,74	246 511,74	0,00	0,0%	107,4%
	RECEITAS DE CAPITAL													
10	TRANSFERÊNCIAS DE CAPITAL:	315 468,40	0,00	183 633,95	19 573,95	183 633,95	19573,95	19573,95	0,00	164 060,00	164 060,00	0,00	0,0%	52,0%
10.05	Administração local:	315 468,40	0,00	183 633,95	19 573,95	183 633,95	19573,95	19573,95	0,00	164 060,00	164 060,00	0,00	0,0%	52,0%
10.05.01	Continente	315 468,40	0,00	183 633,95	19 573,95	183 633,95	19573,95	19573,95	0,00	164 060,00	164 060,00	0,00	0,0%	52,0%
10.05.01.01	Município de Braga	315 468,40	0,00	183 633,95	19 573,95	183 633,95	19573,95	19573,95	0,00	164 060,00	164 060,00	0,00	0,0%	52,0%
	TOTAIS DAS RECEITAS DE CAPITAL	315 468,40	0,00	183 633,95	19 573,95	183 633,95	19573,95	19573,95	0,00	164 060,00	164 060,00	0,00	0,0%	52,0%
	OUTRAS RECEITAS													
16	SALDO DA GERÊNCIA ANTERIOR:	31 202,17	0,00	31 202,17	0,00	31 202,17	0,00	0,00	0,00	31 202,17	31 202,17	0,00	0,0%	100,0%
16.01	Saldo orçamental:	31 202,17	0,00	31 202,17	0,00	31 202,17	0,00	0,00	0,00	31 202,17	31 202,17	0,00	0,0%	100,0%
16.01.01	Na posse do serviço	31 202,17	0,00	31 202,17	0,00	31 202,17	0,00	0,00	0,00	31 202,17	31 202,17	0,00	0,0%	100,0%
	TOTAIS DAS OUTRAS RECEITAS	31 202,17	0,00	31 202,17	0,00	31 202,17	0,00	0,00	0,00	31 202,17	31 202,17	0,00	0,0%	100,0%
	Total	576 202,17	0,00	462 142,14	20 368,23	462 142,14	20368,23	20368,23	0,00	441 773,91	441 773,91	0,00	0,0%	76,7%

Órgão executivo
Em ___ de _____ de _____

Órgão Deliberativo
Em ___ de _____ de _____



Freguesia de Morreira e Trandeiras

Concelho de Braga

NIF: 510838146

Demonstração de Execução Orçamental da Despesa de 2025 - Após apuramento de resultados

Euros

Classificação económica		Despesas por pagar de períodos anteriores (1)	Dotações corrigidas (2)	Cabimentos (3)	Compromissos (4)	Obrigações (5)	Despesas pagas líquidas de reposições			Compromissos a transitar (9) = (4) - (5)	Obrigações por pagar (10) = (5) - (8)	Grau de execução orçamental	
Rubrica	Descrição						Períodos anteriores (6)	Período corrente (7)	Total (8) = (6) + (7)			Períodos anteriores (11)	Período corrente (12)
01	ADMINISTRAÇÃO AUTÁRQUICA	4 126,35	576 202,17	400 348,08	400 348,08	400 348,08	798,97	383 962,40	384 761,37	0,00	15 586,71	0,1%	66,6%
	DESPESAS CORRENTES												
01	DESPESAS COM O PESSOAL:	798,97	80 426,12	75 253,32	75 253,32	75 253,32	798,97	73 512,84	74 311,81	0,00	941,51	1,0%	91,4%
01.01	Remunerações certas e permanentes:	252,91	63 935,31	60 832,17	60 832,17	60 832,17	252,91	60 197,75	60 450,66	0,00	381,51	0,4%	94,2%
01.01.01	Tit. de órgãos de soberania e m. de órgão	72,11	15 694,55	13 894,55	13 894,55	13 894,55	72,11	13 772,22	13 844,33	0,00	50,22	0,5%	87,8%
01.01.04	Pessoal dos quadros-Regime de contrato in	180,80	21 263,00	20 735,60	20 735,60	20 735,60	180,80	20 238,58	20 419,38	0,00	316,22	0,9%	95,2%
01.01.04.01	Pessoal em funções	180,80	21 263,00	20 735,60	20 735,60	20 735,60	180,80	20 238,58	20 419,38	0,00	316,22	0,9%	95,2%
01.01.07	Pessoal em regime de tarefa ou avença	0,00	15 752,40	15 750,64	15 750,64	15 750,64	0,00	15 750,64	15 750,64	0,00	0,00	0,0%	100,0%
01.01.11	Representação	0,00	2 810,68	2 410,67	2 410,67	2 410,67	0,00	2 395,60	2 395,60	0,00	15,07	0,0%	85,2%
01.01.13	Subsídio de refeição	0,00	3 000,00	2 628,00	2 628,00	2 628,00	0,00	2 628,00	2 628,00	0,00	0,00	0,0%	87,6%
01.01.14	Subsídios de férias e de Natal	0,00	5 414,68	5 412,71	5 412,71	5 412,71	0,00	5 412,71	5 412,71	0,00	0,00	0,0%	100,0%
01.02	Abonos variáveis ou eventuais:	0,00	581,00	580,69	580,69	580,69	0,00	580,69	580,69	0,00	0,00	0,0%	99,9%
01.02.13	Outros suplementos e prémios	0,00	581,00	580,69	580,69	580,69	0,00	580,69	580,69	0,00	0,00	0,0%	99,9%
01.02.13.02	Outros	0,00	581,00	580,69	580,69	580,69	0,00	580,69	580,69	0,00	0,00	0,0%	99,9%
01.02.13.02.01	Senhas de Presença	0,00	581,00	580,69	580,69	580,69	0,00	580,69	580,69	0,00	0,00	0,0%	99,9%
01.03	Segurança social:	546,06	15 909,81	13 840,46	13 840,46	13 840,46	546,06	12 734,40	13 280,46	0,00	560,00	3,4%	80,0%
01.03.05	Contribuições para a segurança social	546,06	11 599,85	9 561,75	9 561,75	9 561,75	546,06	8 455,69	9 001,75	0,00	560,00	4,7%	72,9%
01.03.05.02	RCTFP	546,06	11 599,85	9 561,75	9 561,75	9 561,75	546,06	8 455,69	9 001,75	0,00	560,00	4,7%	72,9%
01.03.05.02.02	Segurança social - Regime geral	546,06	11 599,85	9 561,75	9 561,75	9 561,75	546,06	8 455,69	9 001,75	0,00	560,00	4,7%	72,9%
01.03.09	Seguros	0,00	4 309,96	4 278,71	4 278,71	4 278,71	0,00	4 278,71	4 278,71	0,00	0,00	0,0%	99,3%
01.03.09.01	Seguros de acidentes trabalho e doenças p	0,00	4 309,96	4 278,71	4 278,71	4 278,71	0,00	4 278,71	4 278,71	0,00	0,00	0,0%	99,3%
02	AQUISIÇÃO DE BENS E SERVIÇOS:	0,00	139 957,28	116 904,21	116 904,21	116 904,21	0,00	115 921,71	115 921,71	0,00	982,50	0,0%	82,8%
02.01	Aquisição de bens:	0,00	36 815,86	27 790,55	27 790,55	27 790,55	0,00	27 790,55	27 790,55	0,00	0,00	0,0%	75,5%
02.01.02	Combustíveis e lubrificantes	0,00	3 842,00	1 267,91	1 267,91	1 267,91	0,00	1 267,91	1 267,91	0,00	0,00	0,0%	33,0%
02.01.02.01	Gasolina	0,00	131,00	130,93	130,93	130,93	0,00	130,93	130,93	0,00	0,00	0,0%	99,9%
02.01.02.02	Gasóleo	0,00	3 311,00	1 117,73	1 117,73	1 117,73	0,00	1 117,73	1 117,73	0,00	0,00	0,0%	33,8%
02.01.02.99	Outros	0,00	400,00	19,25	19,25	19,25	0,00	19,25	19,25	0,00	0,00	0,0%	4,8%
02.01.02.99.01	Gás (garrafas)	0,00	200,00	0,00	0,00	0,00	0,00	0,00	0,00	0,00	0,00	0,0%	0,0%
02.01.02.99.99	Outros	0,00	200,00	19,25	19,25	19,25	0,00	19,25	19,25	0,00	0,00	0,0%	9,6%
02.01.04	Limpeza e higiene	0,00	2 200,00	2 064,97	2 064,97	2 064,97	0,00	2 064,97	2 064,97	0,00	0,00	0,0%	93,9%
02.01.05	Alimentação-Refeições confecionadas	0,00	19 800,00	16 941,24	16 941,24	16 941,24	0,00	16 941,24	16 941,24	0,00	0,00	0,0%	85,6%
02.01.08	Material de escritório	0,00	1 000,00	497,04	497,04	497,04	0,00	497,04	497,04	0,00	0,00	0,0%	49,7%
02.01.15	Prémios, condecorações e ofertas	0,00	3 900,00	3 565,40	3 565,40	3 565,40	0,00	3 565,40	3 565,40	0,00	0,00	0,0%	91,4%
02.01.17	Ferramentas e utensílios	0,00	1 355,09	23,37	23,37	23,37	0,00	23,37	23,37	0,00	0,00	0,0%	1,7%
02.01.20	Material de educação, cultura e recreio	0,00	250,00	249,74	249,74	249,74	0,00	249,74	249,74	0,00	0,00	0,0%	99,9%
02.01.21	Outros bens	0,00	4 468,77	3 180,88	3 180,88	3 180,88	0,00	3 180,88	3 180,88	0,00	0,00	0,0%	71,2%
02.02	Aquisição de serviços:	0,00	103 141,42	89 113,66	89 113,66	89 113,66	0,00	88 131,16	88 131,16	0,00	982,50	0,0%	85,4%
02.02.01	Encargos das instalações	0,00	23 800,00	22 175,30	22 175,30	22 175,30	0,00	21 449,60	21 449,60	0,00	725,70	0,0%	90,1%
02.02.01.01	Electricidade	0,00	13 300,00	13 276,52	13 276,52	13 276,52	0,00	12 577,62	12 577,62	0,00	698,90	0,0%	94,6%
02.02.01.02	Água	0,00	5 800,00	5 722,59	5 722,59	5 722,59	0,00	5 695,79	5 695,79	0,00	26,80	0,0%	98,2%
02.02.01.04	Gás (Fornecimento)	0,00	4 700,00	3 176,19	3 176,19	3 176,19	0,00	3 176,19	3 176,19	0,00	0,00	0,0%	67,6%
02.02.02	Limpeza e higiene	0,00	4 200,00	3 900,00	3 900,00	3 900,00	0,00	3 900,00	3 900,00	0,00	0,00	0,0%	92,9%
02.02.03	Conservação de bens	0,00	25 520,42	19 329,42	19 329,42	19 329,42	0,00	19 329,42	19 329,42	0,00	0,00	0,0%	75,7%



Freguesia de Morreira e Trandeiras

Concelho de Braga

NIF: 510838146

Demonstração de Execução Orçamental da Despesa de 2025 - Após apuramento de resultados

Euros

Classificação económica		Despesas por pagar de períodos anteriores (1)	Dotações corrigidas (2)	Cabimentos (3)	Compromissos (4)	Obrigações (5)	Despesas pagas líquidas de reposições			Compromissos a transitar (9) = (4) - (5)	Obrigações por pagar (10) = (5) - (8)	Grau de execução orçamental	
Rubrica	Descrição						Períodos anteriores (6)	Período corrente (7)	Total (8) = (6) + (7)			Períodos anteriores (11)	Período corrente (12)
02.02.03.01	Limpeza de caminhos	0,00	14 594,64	9 345,76	9 345,76	9 345,76	0,00	9 345,76	9 345,76	0,00	0,00	0,0%	64,0%
02.02.03.02	Limpeza de jardins	0,00	5 855,57	5 274,00	5 274,00	5 274,00	0,00	5 274,00	5 274,00	0,00	0,00	0,0%	90,1%
02.02.03.03	Conservação Campos Desportivos Morreira e	0,00	50,00	0,00	0,00	0,00	0,00	0,00	0,00	0,00	0,00	0,0%	0,0%
02.02.03.04	Escolas	0,00	1 300,00	1 176,90	1 176,90	1 176,90	0,00	1 176,90	1 176,90	0,00	0,00	0,0%	90,5%
02.02.03.05	Outros	0,00	3 720,21	3 532,76	3 532,76	3 532,76	0,00	3 532,76	3 532,76	0,00	0,00	0,0%	95,0%
02.02.09	Comunicações	0,00	2 480,00	2 474,07	2 474,07	2 474,07	0,00	2 342,62	2 342,62	0,00	131,45	0,0%	94,5%
02.02.10	Transportes	0,00	8 000,00	7 921,55	7 921,55	7 921,55	0,00	7 921,55	7 921,55	0,00	0,00	0,0%	99,0%
02.02.11	Representação dos serviços	0,00	100,00	27,00	27,00	27,00	0,00	27,00	27,00	0,00	0,00	0,0%	27,0%
02.02.12	Seguros - Instalações e Veículos	0,00	2 602,00	2 582,58	2 582,58	2 582,58	0,00	2 582,58	2 582,58	0,00	0,00	0,0%	99,3%
02.02.14	Estudos, pareceres, projetos e consultado	0,00	10 550,00	5 332,10	5 332,10	5 332,10	0,00	5 332,10	5 332,10	0,00	0,00	0,0%	50,5%
02.02.17	Publicidade	0,00	1 300,00	1 295,50	1 295,50	1 295,50	0,00	1 295,50	1 295,50	0,00	0,00	0,0%	99,7%
02.02.19	Assistência técnica	0,00	2 489,00	2 425,75	2 425,75	2 425,75	0,00	2 425,75	2 425,75	0,00	0,00	0,0%	97,5%
02.02.20	Outros trabalhos especializados	0,00	4 600,00	4 500,58	4 500,58	4 500,58	0,00	4 500,58	4 500,58	0,00	0,00	0,0%	97,8%
02.02.24	Encargos de cobrança de receitas	0,00	300,00	60,90	60,90	60,90	0,00	60,90	60,90	0,00	0,00	0,0%	20,3%
02.02.25	Outros serviços	0,00	17 200,00	17 088,91	17 088,91	17 088,91	0,00	16 963,56	16 963,56	0,00	125,35	0,0%	98,6%
03	JUROS E OUTROS ENCARGOS	0,00	231,00	184,45	184,45	184,45	0,00	184,45	184,45	0,00	0,00	0,0%	79,8%
03.06	Outros encargos financeiros	0,00	231,00	184,45	184,45	184,45	0,00	184,45	184,45	0,00	0,00	0,0%	79,8%
03.06.01	Outros encargos financeiros	0,00	231,00	184,45	184,45	184,45	0,00	184,45	184,45	0,00	0,00	0,0%	79,8%
04	TRANSFERÊNCIAS CORRENTES:	0,00	6 989,00	6 816,47	6 816,47	6 816,47	0,00	6 816,47	6 816,47	0,00	0,00	0,0%	97,5%
04.07	Instituições sem fins lucrativos:	0,00	6 900,00	6 816,47	6 816,47	6 816,47	0,00	6 816,47	6 816,47	0,00	0,00	0,0%	98,8%
04.07.01	Instituições sem fins lucrativos	0,00	6 900,00	6 816,47	6 816,47	6 816,47	0,00	6 816,47	6 816,47	0,00	0,00	0,0%	98,8%
04.08	Famílias	0,00	89,00	0,00	0,00	0,00	0,00	0,00	0,00	0,00	0,00	0,0%	0,0%
04.08.02	Outras	0,00	89,00	0,00	0,00	0,00	0,00	0,00	0,00	0,00	0,00	0,0%	0,0%
04.08.02.02	Outras	0,00	89,00	0,00	0,00	0,00	0,00	0,00	0,00	0,00	0,00	0,0%	0,0%
06	OUTRAS DESPESAS CORRENTES:	0,00	1 677,16	1 652,89	1 652,89	1 652,89	0,00	1 652,89	1 652,89	0,00	0,00	0,0%	98,6%
06.02	Diversas:	0,00	1 677,16	1 652,89	1 652,89	1 652,89	0,00	1 652,89	1 652,89	0,00	0,00	0,0%	98,6%
06.02.01	Impostos e taxas	0,00	50,00	27,64	27,64	27,64	0,00	27,64	27,64	0,00	0,00	0,0%	55,3%
06.02.01.01	Impostos e taxas pagos pela Autarquia	0,00	50,00	27,64	27,64	27,64	0,00	27,64	27,64	0,00	0,00	0,0%	55,3%
06.02.01.01.99	Outras	0,00	50,00	27,64	27,64	27,64	0,00	27,64	27,64	0,00	0,00	0,0%	55,3%
06.02.03	Outras	0,00	1 627,16	1 625,25	1 625,25	1 625,25	0,00	1 625,25	1 625,25	0,00	0,00	0,0%	99,9%
06.02.03.05	Outras	0,00	1 627,16	1 625,25	1 625,25	1 625,25	0,00	1 625,25	1 625,25	0,00	0,00	0,0%	99,9%
TOTAL DAS DESPESAS CORRENTES DO ÓRGÃO 01		798,97	229 280,56	200 811,34	200 811,34	200 811,34	798,97	198 088,36	198 887,33	0,00	1 924,01	0,3%	86,4%
DESPESAS DE CAPITAL													
07	AQUISIÇÃO DE BENS DE CAPITAL:	3 327,38	346 921,61	199 536,74	199 536,74	199 536,74	0,00	185 874,04	185 874,04	0,00	13 662,70	0,0%	53,6%
07.01	Investimentos:	3 327,38	346 921,61	199 536,74	199 536,74	199 536,74	0,00	185 874,04	185 874,04	0,00	13 662,70	0,0%	53,6%
07.01.03	Edifícios	0,00	185 511,88	56 557,05	56 557,05	56 557,05	0,00	56 557,05	56 557,05	0,00	0,00	0,0%	30,5%
07.01.03.01	Instalações de serviços	0,00	145 511,88	56 557,05	56 557,05	56 557,05	0,00	56 557,05	56 557,05	0,00	0,00	0,0%	38,9%
07.01.03.01.01	Requalificação Edifício da Junta em Trand	0,00	70 511,88	45 439,06	45 439,06	45 439,06	0,00	45 439,06	45 439,06	0,00	0,00	0,0%	64,4%
07.01.03.01.02	Requalificação da Sede da Junta em Morrei	0,00	75 000,00	11 117,99	11 117,99	11 117,99	0,00	11 117,99	11 117,99	0,00	0,00	0,0%	14,8%
07.01.03.05	Escolas	0,00	40 000,00	0,00	0,00	0,00	0,00	0,00	0,00	0,00	0,00	0,0%	0,0%



Freguesia de Morreira e Trandeiras

Pág. n.º 3

Concelho de Braga
NIF: 510838146

Demonstração de Execução Orçamental da Despesa de 2025 - Após apuramento de resultados

Euros

Classificação económica		Despesas por pagar de períodos anteriores (1)	Dotações corrigidas (2)	Cabimentos (3)	Compromissos (4)	Obrigações (5)	Despesas pagas líquidas de reposições			Compromissos a transitar (9) = (4) - (5)	Obrigações por pagar (10) = (5) - (8)	Grau de execução orçamental	
Rubrica	Descrição						Períodos anteriores (6)	Período corrente (7)	Total (8) = (6) + (7)			Períodos anteriores (11)	Período corrente (12)
07.01.03.05.01	Parque da Escola Primária de Trandeiras	0,00	40 000,00	0,00	0,00	0,00	0,00	0,00	0,00	0,00	0,0%	0,0%	
07.01.04	Construções diversas	3 327,38	154 109,73	137 222,69	137 222,69	137 222,69	0,00	123 844,67	123 844,67	0,00	13 378,02	0,0%	80,4%
07.01.04.01	Viadutos, arruamentos e obras complementa	3 327,38	92 557,56	79 888,60	79 888,60	79 888,60	0,00	76 561,22	76 561,22	0,00	3 327,38	0,0%	82,7%
07.01.04.01.03	Rua Nova do Calvário	0,00	4 793,85	4 793,85	4 793,85	4 793,85	0,00	4 793,85	4 793,85	0,00	0,00	0,0%	100,0%
07.01.04.01.04	Rua do Tornadouro	0,00	63 100,00	62 911,37	62 911,37	62 911,37	0,00	62 911,37	62 911,37	0,00	0,00	0,0%	99,7%
07.01.04.01.22	Requalificar a Rua das Carvalhas	3 327,38	4 750,00	3 327,38	3 327,38	3 327,38	0,00	0,00	0,00	0,00	3 327,38	0,0%	0,0%
07.01.04.01.23	Ligação da Rua José G. Ferreira / Rua de	0,00	1 000,00	0,00	0,00	0,00	0,00	0,00	0,00	0,00	0,00	0,0%	0,0%
07.01.04.01.24	Pavimentar a Calçada da Bouça das Valas	0,00	1 000,00	0,00	0,00	0,00	0,00	0,00	0,00	0,00	0,00	0,0%	0,0%
07.01.04.01.25	Requalificação do Adro da Igreja de Trand	0,00	1 000,00	0,00	0,00	0,00	0,00	0,00	0,00	0,00	0,00	0,0%	0,0%
07.01.04.01.27	Requalificação da Rua Cabo de Vila	0,00	8 057,71	0,00	0,00	0,00	0,00	0,00	0,00	0,00	0,00	0,0%	0,0%
07.01.04.01.36	Requalificação da Travessa da Naia - Água	0,00	8 856,00	8 856,00	8 856,00	8 856,00	0,00	8 856,00	8 856,00	0,00	0,00	0,0%	100,0%
07.01.04.02	Sistemas de drenagem de águas residuais	0,00	500,00	0,00	0,00	0,00	0,00	0,00	0,00	0,00	0,00	0,0%	0,0%
07.01.04.04	Iluminação pública	0,00	1 000,00	0,00	0,00	0,00	0,00	0,00	0,00	0,00	0,00	0,0%	0,0%
07.01.04.09	Sinalização e trânsito	0,00	500,00	0,00	0,00	0,00	0,00	0,00	0,00	0,00	0,00	0,0%	0,0%
07.01.04.12	Cemitérios	0,00	39 002,17	38 966,90	38 966,90	38 966,90	0,00	28 916,26	28 916,26	0,00	10 050,64	0,0%	74,1%
07.01.04.13	Outros	0,00	20 550,00	18 367,19	18 367,19	18 367,19	0,00	18 367,19	18 367,19	0,00	0,00	0,0%	89,4%
07.01.04.13.02	Outras Reparações	0,00	20 050,00	18 367,19	18 367,19	18 367,19	0,00	18 367,19	18 367,19	0,00	0,00	0,0%	91,6%
07.01.04.13.09	Pintura e Conser. Abrigos de Paragem de T	0,00	500,00	0,00	0,00	0,00	0,00	0,00	0,00	0,00	0,00	0,0%	0,0%
07.01.07	Equipamento de informática	0,00	100,00	0,00	0,00	0,00	0,00	0,00	0,00	0,00	0,00	0,0%	0,0%
07.01.08	Software informático	0,00	100,00	0,00	0,00	0,00	0,00	0,00	0,00	0,00	0,00	0,0%	0,0%
07.01.09	Equipamento administrativo	0,00	100,00	0,00	0,00	0,00	0,00	0,00	0,00	0,00	0,00	0,0%	0,0%
07.01.11	Ferramentas e utensílios	0,00	2 000,00	1 835,00	1 835,00	1 835,00	0,00	1 835,00	1 835,00	0,00	0,00	0,0%	91,8%
07.01.15	Outros investimentos	0,00	5 000,00	3 922,00	3 922,00	3 922,00	0,00	3 637,32	3 637,32	0,00	284,68	0,0%	72,7%
TOTAL DAS DESPESAS DE CAPITAL DO ÓRGÃO 01		3 327,38	346 921,61	199 536,74	199 536,74	199 536,74	0,00	185 874,04	185 874,04	0,00	13 662,70	0,0%	53,6%
Total		4 126,35	576 202,17	400 348,08	400 348,08	400 348,08	798,97	383 962,40	384 761,37	0,00	15 586,71	0,1%	66,6%

Órgão executivo
Em ____ de ____ de ____

Órgão Deliberativo
Em ____ de ____ de ____



Freguesia de Morreira e Trandeiras

Concelho de Braga
NIF: 510838146

Demonstração da Execução do Plano Plurianual de Investimentos de 01/01/2025 até 31/12/2025

Euros

Objetivo (1)	N.º proj. ou ação (2)	Designação (3)	Rubrica orça- mental (4)	F o r m a (5)	Fonte de financiamento					Datas		F a s e (13)	Montante previsto					Montante executado			Nív. exec. fin. anual (%) (24)	Nív. exec. fin. glob. (%) (25)		
					RG (6)	RP (7)	UE (8)	Empr (9)	ND (10)	Iní- cio (11)	Fim (12)		2025 (14)	Períodos Futuros					Total (20)	Anos ante- riores (21)			2025 (22)	Total (23)
														2026 (15)	2027 (16)	2028 (17)	2029 (18)	Seg. (19)						
01	01.01.01.01	071/04	D6	E	0,00	201 333,15	0,00	0,00	0,00	01/14	12/25	4	145 511,88	0,00	0,00	0,00	0,00	0,00	145 511,88	55 821,27	56 557,05	112 378,32	38,9	55,8
				E	0,00	126 333,15	0,00	0,00	0,00	01/14	12/25	4	70 511,88	0,00	0,00	0,00	0,00	0,00	70 511,88	55 821,27	45 439,06	101 260,33	64,4	80,2
	01.01.01.02	007/14	D6	E	0,00	75 000,00	0,00	0,00	0,00	01/24	12/25	0	75 000,00	0,00	0,00	0,00	0,00	0,00	75 000,00	0,00	11 117,99	11 117,99	14,8	14,8
02	02.01.01.04	001/25	D6	O	0,00	89 729,27	0,00	0,00	0,00	01/25	10/25	0	79 502,17	0,00	0,00	0,00	0,00	0,00	79 502,17	10 227,10	28 916,26	39 143,36	36,4	43,6
	02.04.03	006/22	D6	O	0,00	40 000,00	0,00	0,00	0,00	01/22	12/25	0	40 000,00	0,00	0,00	0,00	0,00	0,00	40 000,00	0,00	0,00	0,00	0,0	0,0
	02.04.06.01	005/18	D6	O	0,00	500,00	0,00	0,00	0,00	01/22	12/25	0	500,00	0,00	0,00	0,00	0,00	0,00	500,00	0,00	0,00	0,00	0,0	0,0
	02.04.06.02	001/24	D6	E	0,00	12 950,60	0,00	0,00	0,00	01/18	12/25	6	3 400,00	0,00	0,00	0,00	0,00	0,00	3 400,00	9 550,60	3 386,07	12 936,67	99,6	99,9
			D6	E	0,00	36 278,67	0,00	0,00	0,00	01/24	12/25	3	35 602,17	0,00	0,00	0,00	0,00	0,00	35 602,17	676,50	25 530,19	26 206,69	71,7	72,2
03	03.03.01.04	003/14	D6	E	0,00	357 625,50	0,00	0,00	0,00	01/14	12/25	3	121 907,56	0,00	0,00	0,00	0,00	0,00	121 907,56	235 717,94	100 400,73	336 118,67	82,4	94,0
	03.03.01.05	003/14	D6	E	0,00	73 388,89	0,00	0,00	0,00	01/14	12/25	3	63 100,00	0,00	0,00	0,00	0,00	0,00	63 100,00	10 288,89	62 911,37	73 200,26	99,7	99,7
	03.03.01.08	010/22	D6	O	0,00	154 362,27	0,00	0,00	0,00	01/22	12/25	3	4 793,85	0,00	0,00	0,00	0,00	0,00	4 793,85	149 568,42	4 793,85	154 362,27	100,0	100,0
	03.03.01.09	006/18	D6	O	0,00	598,40	0,00	0,00	0,00	01/22	12/25	3	500,00	0,00	0,00	0,00	0,00	0,00	500,00	0,00	0,00	98,40	0,0	16,4
	03.03.01.30	011/22	D6	E	0,00	48 609,91	0,00	0,00	0,00	01/18	12/25	6	20 050,00	0,00	0,00	0,00	0,00	0,00	20 050,00	28 559,91	18 367,19	46 927,10	91,6	96,5
	03.03.01.31	013/22	D6	E	0,00	13 984,00	0,00	0,00	0,00	01/24	12/25	3	4 750,00	0,00	0,00	0,00	0,00	0,00	4 750,00	9 234,00	0,00	9 234,00	64,0	66,0
			D6	E	0,00	2 230,00	0,00	0,00	0,00	01/24	12/25	5	1 000,00	0,00	0,00	0,00	0,00	0,00	1 000,00	1 230,00	0,00	1 230,00	0,0	55,2
	03.03.01.32	014/22	D6	E	0,00	11 865,00	0,00	0,00	0,00	01/23	12/25	6	1 000,00	0,00	0,00	0,00	0,00	0,00	1 000,00	10 865,00	0,00	10 865,00	0,0	91,6
	03.03.01.33	002/24	D6	E	0,00	1 000,00	0,00	0,00	0,00	01/23	12/25	0	1 000,00	0,00	0,00	0,00	0,00	0,00	1 000,00	0,00	0,00	0,00	0,0	0,0
	03.03.01.35	003/24	D6	E	0,00	8 057,71	0,00	0,00	0,00	01/24	12/25	0	8 057,71	0,00	0,00	0,00	0,00	0,00	8 057,71	0,00	0,00	0,00	0,0	0,0
	03.03.01.47	002/25	D6	O	0,00	8 856,00	0,00	0,00	0,00	01/25	10/25	0	8 856,00	0,00	0,00	0,00	0,00	0,00	8 856,00	0,00	8 856,00	8 856,00	100,0	100,0
	03.05.01	007/22	D6	O	0,00	1 000,00	0,00	0,00	0,00	01/22	12/25	0	1 000,00	0,00	0,00	0,00	0,00	0,00	1 000,00	0,00	0,00	0,00	0,0	0,0
	03.05.05	004/22	D6	O	0,00	5 672,24	0,00	0,00	0,00	01/22	12/25	6	100,00	0,00	0,00	0,00	0,00	0,00	100,00	5 572,24	0,00	5 572,24	0,0	98,2
	03.05.06	011/21	D6	O	0,00	2 948,69	0,00	0,00	0,00	01/22	12/25	6	100,00	0,00	0,00	0,00	0,00	0,00	100,00	2 848,69	0,00	2 848,69	0,0	96,6
	03.05.07	009/18	D6	O	0,00	100,00	0,00	0,00	0,00	01/22	12/25	0	100,00	0,00	0,00	0,00	0,00	0,00	100,00	0,00	0,00	0,00	0,0	0,0
	03.05.08	003/22	D6	O	0,00	2 149,99	0,00	0,00	0,00	01/22	12/25	4	2 000,00	0,00	0,00	0,00	0,00	0,00	2 000,00	149,99	1 835,00	1 984,99	91,8	92,3
	03.05.17	026/22	D6	O	0,00	6 118,00	0,00	0,00	0,00	01/22	12/25	6	500,00	0,00	0,00	0,00	0,00	0,00	500,00	5 618,00	0,00	5 618,00	0,0	91,8
	03.05.20	002/22	D6	O	0,00	16 684,40	0,00	0,00	0,00	01/22	12/25	6	5 000,00	0,00	0,00	0,00	0,00	0,00	5 000,00	11 684,40	3 637,32	15 321,72	72,7	91,8
					0,00	648 687,92	0,00	0,00	0,00				346 921,61	0,00	0,00	0,00	0,00	0,00	346 921,61	301 766,31	185 874,04	487 640,35	53,6	75,2



ANEXO

DEMONSTRAÇÕES ORÇAMENTAIS



Freguesia de Morreira e Trandeiras

ANEXO ÀS DEMONSTRAÇÕES ORÇAMENTAIS

“As demonstrações orçamentais são uma representação estruturada da execução e desempenho orçamental de uma entidade. Consequentemente, os objetivos das demonstrações orçamentais de finalidades gerais são o de proporcionar informação acerca do orçamento inicial, das alterações orçamentais, da execução das despesas e das receitas orçamentadas, dos pagamentos e recebimentos e do desempenho orçamental. ...”

Decreto-Lei n.º 192/2015, de 11 de setembro, NCP 26.

No entanto, a informação contida nas demonstrações orçamentais, sendo extremamente relevante, é insuficiente para proporcionar uma visão completa acerca do orçamento inicial, das alterações orçamentais, da execução das várias fases das despesas e das receitas orçamentadas, dos pagamentos e recebimentos e do desempenho orçamental.

Assim, o anexo às demonstrações orçamentais, inclui informação adicional, alguma não financeira, havendo a possibilidade de ser divulgada informação suplementar, em simultâneo com as demonstrações orçamentais com a finalidade de proporcionar uma imagem integral das atividades da entidade durante o período de relato.

No que respeita ao orçamento de uma entidade pública, os registos da contabilidade orçamental nele previstos permitem, por classificação económica, acompanhar o orçamento da despesa e da receita, desde a sua abertura, modificações, execução, até ao encerramento.

Assim sendo, apresentam-se no anexo às demonstrações orçamentais os elementos que constam no na NCP 26 do SNC-AP (ponto 12.1):

- Alterações orçamentais da receita
- Alterações orçamentais da despesa



Freguesia de Morreira e Trandeiras

- Alterações ao plano plurianual de investimentos e ao plano de atividades municipal
- Operações de tesouraria
- Contratação administrativa – situação dos contratos
- Contratação administrativa – adjudicações por tipo de procedimento
- Transferências e subsídios – receita
- Transferências e subsídios - despesa

As demonstrações orçamentais permitem, designadamente o acompanhamento de todas as fases da receita e da despesa na classe 0 - Contabilidade Orçamental, a verificação através do balancete da contabilidade orçamental do conteúdo das demonstrações orçamentais, conhecer de forma mais simples e direta os cabimentos registados, ou seja, a reserva de dotação orçamental disponível, bem como, o montante daqueles que ainda não se converteram em compromisso, ou seja, assunção perante terceiros da responsabilidade por um possível passivo.

1. Alterações Orçamentais da Receita

As alterações orçamentais da receita destinam-se a evidenciar as alterações orçamentais que tenham ocorrido no período de relato.

No ano de 2025 foram efetuados créditos especiais no montante de 31.202,17€.

2. Alterações Orçamentais da Despesa

As alterações orçamentais da despesa destinam-se a evidenciar as alterações orçamentais que tenham ocorrido no período de relato.

No ano de 2025 foram realizadas alterações orçamentais de reforço no montante de 69.034,80€ e de diminuições no valor de 69.034,80€.

Foram efetuados créditos especiais no montante de 31.202,17€.



Freguesia de Morreira e Trandeiras

3. Alterações ao Plano Plurianual de Investimento

A realização antecipada de pagamentos previstos para anos posteriores ou a modificação do montante total de pagamentos de qualquer projeto constante do plano plurianual de investimentos aprovado devem ser precedidas de uma alteração ao plano, sem prejuízo das adequadas alterações ao orçamento, quando necessário.

Ao longo de 2025 efetuaram-se ajustamentos ao Plano Plurianual de Investimentos, resultando numa dotação corrigida de 346.922,00€.

No mapa em anexo, encontram-se referidos de forma específica quais os projetos envolvidos.

4. Operações de Tesouraria

As operações de tesouraria são as que geram influxos ou efluxos de caixa (movimentam a tesouraria) mas não representam operações de execução orçamental.

No ano de 2025 os valores de recebimentos e pagamentos em operações de tesouraria foram de 1.891,00€ e 1.820,80€, respetivamente.

5. Contratação Administrativa – Situação dos contratos

No ano de 2025, estava em execução um contrato, sendo que o valor contratualizado ascende a 556,92€.

O contrato em vigor, no ano em apreço, estava associado à aquisição de prestação de serviços.



Freguesia de Morreira e Trandeiras

6. Contratação Administrativa - Adjudicações por tipo de procedimento

O contrato em execução no ano de 2025, é relativo à aquisição de serviços, correspondendo a uma despesa contratual de 556,92€.

7. Transferências e Subsídios – Receita

As transferências e subsídios obtidos em 2025 ascenderam a 367 400,09€, resultante de transferências do Estado e do Município e da DGAL-Direção Geral das Autarquias Locais.

8. Transferências e Subsídios – Despesa

As transferências e subsídios concedidos e pagos em 2025 ascenderam a 6.816,47€, resultante unicamente, de transferências e subsídios correntes.



Freguesia de Morreira e Trandeiras

Concelho de Braga

NIF: 510838146

Pág. n.º 1

Alterações orçamentais da Receita - 2025 - 1 Modificativa

Euros

Rubrica orçamental		Tipo	Receita				Observações	
Rubrica	Designação		Previsões iniciais	Modificações orçamentais				Previsões corrigidas
				Inscrições/ reforços	Diminuições/ anulações	Créditos especiais		
(1)	(2)	(3)	(4)	(5)	(6)	(7)	(8)	(9)
	Receita corrente		229 531,60	0,00	0,00	0,00	229 531,60	
R1	Receita fiscal		2 203,78	0,00	0,00	0,00	2 203,78	
R11	Impostos diretos		2 203,78	0,00	0,00	0,00	2 203,78	
R12	Impostos indiretos		0,00	0,00	0,00	0,00	0,00	
R2	Contribuições para sistema de proteção social e subsistemas de saúde .		0,00	0,00	0,00	0,00	0,00	
R3	Taxas, multas e outras penalidades		817,50	0,00	0,00	0,00	817,50	
R4	Rendimentos de propriedade		0,00	0,00	0,00	0,00	0,00	
R5	Transferências e subsídios correntes		198 839,68	0,00	0,00	0,00	198 839,68	
R51	Transferências correntes		198 839,68	0,00	0,00	0,00	198 839,68	
R511	Administrações Públicas		198 839,68	0,00	0,00	0,00	198 839,68	
R5111	Administração Central - Estado Português		100 792,56	0,00	0,00	0,00	100 792,56	
R5112	Administração Central - Outras entidades		0,00	0,00	0,00	0,00	0,00	
R5113	Segurança Social		0,00	0,00	0,00	0,00	0,00	
R5114	Administração Regional		0,00	0,00	0,00	0,00	0,00	
R5115	Administração Local		98 047,12	0,00	0,00	0,00	98 047,12	
R512	Exterior - UE		0,00	0,00	0,00	0,00	0,00	
R513	Outras		0,00	0,00	0,00	0,00	0,00	
R52	Subsídios correntes		0,00	0,00	0,00	0,00	0,00	
R6	Venda de bens e serviços		27 620,64	0,00	0,00	0,00	27 620,64	
R7	Outras receitas correntes		50,00	0,00	0,00	0,00	50,00	
	Receita de capital		315 468,40	0,00	0,00	0,00	315 468,40	
R8	Venda de bens de investimento		0,00	0,00	0,00	0,00	0,00	



Freguesia de Morreira e Trandeiras

Concelho de Braga

NIF: 510838146

Pág. n.º 2

Alterações orçamentais da Receita - 2025 - 1 Modificativa

Euros

Rubrica orçamental		Tipo	Receita				Observações	
Rubrica (1)	Designação (2)		Previsões iniciais (4)	Modificações orçamentais				Previsões corrigidas (8)=(4)+(5) -(6)+(7)
				Inscrições/ reforços (5)	Diminuições/ anulações (6)	Créditos especiais (7)		
R9	Transferências e subsídios de capital		315 468,40	0,00	0,00	0,00	315 468,40	
R91	Transferências de capital		315 468,40	0,00	0,00	0,00	315 468,40	
R911	Administrações Públicas		315 468,40	0,00	0,00	0,00	315 468,40	
R9111	Administração Central - Estado Português		0,00	0,00	0,00	0,00	0,00	
R9112	Administração Central - Outras entidades		0,00	0,00	0,00	0,00	0,00	
R9113	Segurança Social		0,00	0,00	0,00	0,00	0,00	
R9114	Administração Regional		0,00	0,00	0,00	0,00	0,00	
R9115	Administração Local		315 468,40	0,00	0,00	0,00	315 468,40	
R912	Exterior - UE		0,00	0,00	0,00	0,00	0,00	
R913	Outras		0,00	0,00	0,00	0,00	0,00	
R92	Subsídios de capital		0,00	0,00	0,00	0,00	0,00	
R10	Outras receitas de capital		0,00	0,00	0,00	0,00	0,00	
R11	Reposições não abatidas aos pagamentos		0,00	0,00	0,00	0,00	0,00	
	Receita efetiva [1]		545 000,00	0,00	0,00	0,00	545 000,00	
	Receita não efetiva [2]		0,00	0,00	0,00	31 202,17	31 202,17	
R12	Receita com ativos financeiros		0,00	0,00	0,00	0,00	0,00	
R13	Receita com passivos financeiros		0,00	0,00	0,00	0,00	0,00	
R14	Saldo da gerência anterior - operações orçamentais	M	0,00	0,00	0,00	31 202,17	31 202,17	
	Receita total [3]=[1]+[2]		545 000,00	0,00	0,00	31 202,17	576 202,17	

(3)=Tipo de alteração: P-Permutativa; M-Modificativa

Rua S. Miguel, nº 26 - Morreira e Trandeiras - 4705-488 MORREIRA * Tel.: 253 686 977 * Fax.: 253 686 977

Email: geral@morreiratrandeiras.pt Software:www.modulac.pt



Freguesia de Morreira e Trandeiras

Concelho de Braga

NIF: 510838146

Alterações orçamentais da Receita - 2025 - 1 Modificativa

Órgão executivo

Em ____ de _____ de _____

Órgão Deliberativo

Em ____ de _____ de _____



Freguesia de Morreira e Trandeiras

Concelho de Braga

NIF: 510838146

Pág. n.º 1

Alterações orçamentais da Despesa - 2025 - 2 Permutativas - 1 Modificativa

Euros

Rubrica orçamental		Tipo	Despesa				Observações	
Rubrica	Designação		Dotações iniciais	Alterações orçamentais				Dotações corrigidas
				Inscrições/ reforços	Diminuições/ anulações	Créditos especiais		
(1)	(2)	(3)	(4)	(5)	(6)	(7)	(9)	
	Despesa corrente		214 880,56	28 591,41	28 591,41	14 400,00	229 280,56	
D1	Despesas com o pessoal		72 100,71	8 443,41	118,00	0,00	80 426,12	
D11	Remunerações certas e permanentes	P	59 120,72	4 814,59	0,00	0,00	63 935,31	
D12	Abonos variáveis ou eventuais	P	531,00	50,00	0,00	0,00	581,00	
D13	Segurança Social	P	12 448,99	3 578,82	118,00	0,00	15 909,81	
D2	Aquisição de bens e serviços	M+P	135 767,69	15 752,00	25 562,41	14 000,00	139 957,28	
D3	Juros e outros encargos	P	150,00	81,00	0,00	0,00	231,00	
D4	Transferências e subsídios correntes		6 500,00	3 400,00	2 911,00	0,00	6 989,00	
D41	Transferências correntes		6 500,00	3 400,00	2 911,00	0,00	6 989,00	
D411	Administrações Públicas		0,00	0,00	0,00	0,00	0,00	
D4111	Administração Central - Estado Português		0,00	0,00	0,00	0,00	0,00	
D4112	Administração Central - Outras entidades		0,00	0,00	0,00	0,00	0,00	
D4113	Segurança Social		0,00	0,00	0,00	0,00	0,00	
D4114	Administração Regional		0,00	0,00	0,00	0,00	0,00	
D4115	Administração Local		0,00	0,00	0,00	0,00	0,00	
D412	Entidades do Setor Não Lucrativo	P	3 500,00	3 400,00	0,00	0,00	6 900,00	
D413	Famílias	P	3 000,00	0,00	2 911,00	0,00	89,00	
D414	Outras		0,00	0,00	0,00	0,00	0,00	
D42	Subsídios correntes		0,00	0,00	0,00	0,00	0,00	
D5	Outras despesas correntes	M+P	362,16	915,00	0,00	400,00	1 677,16	
	Despesa de capital		330 119,44	40 443,39	40 443,39	16 802,17	346 921,61	
D6	Aquisição de bens de capital	M+P	330 119,44	40 443,39	40 443,39	16 802,17	346 921,61	



Freguesia de Morreira e Trandeiras

Concelho de Braga

NIF: 510838146

Pág. n.º 2

Alterações orçamentais da Despesa - 2025 - 2 Permutativas - 1 Modificativa

Euros

Rubrica orçamental		Tipo	Despesa				Observações	
Rubrica	Designação		Dotações iniciais	Alterações orçamentais				Dotações corrigidas
				Inscrições/ reforços	Diminuições/ anulações	Créditos especiais		
(1)	(2)	(3)	(4)	(5)	(6)	(7)	(9)	
D7	Transferências e subsídios de capital		0,00	0,00	0,00	0,00	0,00	
D71	Transferências de capital		0,00	0,00	0,00	0,00	0,00	
D711	Administrações Públicas		0,00	0,00	0,00	0,00	0,00	
D7111	Administração Central - Estado Português		0,00	0,00	0,00	0,00	0,00	
D7112	Administração Central - Outras entidades		0,00	0,00	0,00	0,00	0,00	
D7113	Segurança Social		0,00	0,00	0,00	0,00	0,00	
D7114	Administração Regional		0,00	0,00	0,00	0,00	0,00	
D7115	Administração Local		0,00	0,00	0,00	0,00	0,00	
D712	Entidades do Setor Não Lucrativo		0,00	0,00	0,00	0,00	0,00	
D713	Famílias		0,00	0,00	0,00	0,00	0,00	
D714	Outras		0,00	0,00	0,00	0,00	0,00	
D72	Subsídios de capital		0,00	0,00	0,00	0,00	0,00	
D8	Outras despesas de capital		0,00	0,00	0,00	0,00	0,00	
	Despesa efetiva [1]		545 000,00	69 034,80	69 034,80	31 202,17	576 202,17	
	Despesa não efetiva [2]		0,00	0,00	0,00	0,00	0,00	
D9	Despesa com ativos financeiros		0,00	0,00	0,00	0,00	0,00	
D10	Despesa com passivos financeiros		0,00	0,00	0,00	0,00	0,00	
	Despesa total [3]=[1]+[2]		545 000,00	69 034,80	69 034,80	31 202,17	576 202,17	

(3)=Tipo de alteração: P-Permutativa; M-Modificativa



Freguesia de Morreira e Trandeiras

Concelho de Braga

NIF: 510838146

Pág. n.º 3

Alterações orçamentais da Despesa - 2025 - 2 Permutativas - 1 Modificativa

Órgão executivo

Em ____ de _____ de _____

Órgão Deliberativo

Em ____ de _____ de _____



Freguesia de Morreira e Trandeiras

Concelho de Braga

NIF: 510838146

Pág. n.º 1

Alterações ao Plano Plurianual de Investimentos - 2025 - 1 Permutativa - 1 Modificativa

Euros

Objetivo (1)	N.º proj. (2)	Designação do projeto (3)	Rubrica orça- mental (4)	Datas		Pagamentos					Modifi- cação (+/-) (14)=8-7			
				Iní- cio (5)	Fim (6)	2025		Períodos seguintes						
						Dotação inicial (7)	Dot.Cor- rigida (8)	2026 (9)	2027 (10)	2028 (11)		2029 (12)	Outros (13)	
01		FUNÇÕES GERAIS												
01.01		SERVIÇOS GERAIS DE ADMINISTRAÇÃO PÚBLICA												
01.01.01		Administração geral				145 512	145 512	0	0	0	0	0	0	0
01.01.01.01	71/04	Requalificação Edifício da Junta em Trandeiras	D6	01/14	12/25	70 512	70 512	0	0	0	0	0	0	0
01.01.01.02	07/14	Requalificação da Sede da Junta em Morreira	D6	01/24	12/25	75 000	75 000	0	0	0	0	0	0	0
		TOTAL DO PROGRAMA 01.01				145 512	145 512	0	0	0	0	0	0	0
		TOTAL DO OBJETIVO 01				145 512	145 512	0	0	0	0	0	0	0
02		FUNÇÕES SOCIAIS												
02.01		EDUCAÇÃO												
02.01.01		Ensino não superior				40 000	40 000	0	0	0	0	0	0	0
02.01.01.04	01/25	Parque da Escola Primária de Trandeiras	D6	01/25	10/25	40 000	40 000	0	0	0	0	0	0	0
		TOTAL DO PROGRAMA 02.01				40 000	40 000	0	0	0	0	0	0	0
02.04		HABITAÇÃO E SERVIÇOS COLETIVOS												
02.04.03	06/22	Saneamento	D6	01/22	12/25	500	500	0	0	0	0	0	0	0
02.04.06		Proteção do meio ambiente e conservação da natureza				20 000	39 002	0	0	0	0	0	0	19 002
02.04.06.01	05/18	Conservação e Manutenção dos Cemitérios	D6	01/18	12/25	1 000	3 400	0	0	0	0	0	0	2 400
02.04.06.02	01/24	Alargamento do Cemitério de Trandeiras	D6	01/24	12/25	19 000	35 602	0	0	0	0	0	0	16 602



Freguesia de Morreira e Trandeiras

Concelho de Braga

NIF: 510838146

Pág. n.º 2

Alterações ao Plano Plurianual de Investimentos - 2025 - 1 Permutativa - 1 Modificativa

Euros

Objetivo (1)	N.º proj. (2)	Designação do projeto (3)	Rubrica orça- mental (4)	Datas		Pagamentos					Modifi- cação (+/-) (14)=8-7		
				Iní- cio (5)	Fim (6)	2025		Períodos seguintes					
						Dotação inicial (7)	Dot.Cor- rigida (8)	2026 (9)	2027 (10)	2028 (11)		2029 (12)	Outros (13)
		TOTAL DO PROGRAMA 02.04				20 500	39 502	0	0	0	0	0	19 002
		TOTAL DO OBJETIVO 02				60 500	79 502	0	0	0	0	0	19 002
03		FUNÇÕES ECONÓMICAS											
03.03		TRANSPORTES E COMUNICAÇÕES											
03.03.01		Transportes rodoviários				121 108	113 108	0	0	0	0	0	-8 000
03.03.01.04	03/14	Rua do Tornadouro (alargamento e piso)	D6	01/14	12/25	60 000	63 100	0	0	0	0	0	3 100
03.03.01.05	03/14	Alargamento/Pav. Rua Nova Sr. do Calvário	D6	01/14	12/25	2 356	4 794	0	0	0	0	0	2 437
03.03.01.08	10/22	Sinalização e Trânsito	D6	01/22	12/25	500	500	0	0	0	0	0	0
03.03.01.09	06/18	Outras Reparações	D6	01/18	12/25	1 000	20 050	0	0	0	0	0	19 050
03.03.01.30	11/22	Requalificar a Rua das Carvalhas	D6	01/24	12/25	30 000	4 750	0	0	0	0	0	-25 250
03.03.01.31	13/22	Ligação da Rua José G. Ferreira / Rua de S. Marta	D6	01/24	12/25	1 000	1 000	0	0	0	0	0	0
03.03.01.32	14/22	Pavimentar a Calçada da Bouça das Valas	D6	01/23	12/25	1 000	1 000	0	0	0	0	0	0
03.03.01.33	02/24	Requalificação do Adro da Igreja de Trandeiras	D6	01/23	12/25	1 000	1 000	0	0	0	0	0	0
03.03.01.35	03/24	Requalificação da Rua Cabo de Vila	D6	01/24	12/25	23 251	8 058	0	0	0	0	0	-15 193
03.03.01.47	02/25	Requalificação da Travessa da Naia - Água e Saneamento	D6	01/25	10/25	1 000	8 856	0	0	0	0	0	7 856
		TOTAL DO PROGRAMA 03.03				121 108	113 108	0	0	0	0	0	-8 000
03.05		OUTRAS FUNÇÕES ECONÓMICAS											
03.05.01	07/22	Luz Pública	D6	01/22	12/25	1 000	1 000	0	0	0	0	0	0
03.05.05	04/22	Equipamento de Informática	D6	01/22	12/25	100	100	0	0	0	0	0	0



Freguesia de Morreira e Trandeiras

Concelho de Braga

NIF: 510838146

Pág. n.º 3

Alterações ao Plano Plurianual de Investimentos - 2025 - 1 Permutativa - 1 Modificativa

Euros

Objetivo (1)	N.º proj. (2)	Designação do projeto (3)	Rubrica orça- mental (4)	Datas		Pagamentos							Modifi- cação (+/-) (14)=8-7	
				Iní- cio (5)	Fim (6)	2025		Períodos seguintes						
						Dotação inicial (7)	Dot.Cor- rigida (8)	2026 (9)	2027 (10)	2028 (11)	2029 (12)	Outros (13)		
03.05.06	11/21	Software Aplicacional	D6	01/22	12/25	100	100	0	0	0	0	0	0	0
03.05.07	09/18	Equipamento Administrativo	D6	01/22	12/25	100	100	0	0	0	0	0	0	0
03.05.08	03/22	Ferramentas e Utensílios	D6	01/22	12/25	200	2 000	0	0	0	0	0	0	1 800
03.05.17	26/22	Pintura e Conser. Abrigos de Paragem Transp. Públicos	D6	01/22	12/25	500	500	0	0	0	0	0	0	0
03.05.20	02/22	Outros Investimentos (urgentes e inadiáveis)	D6	01/22	12/25	1 000	5 000	0	0	0	0	0	0	4 000
		TOTAL DO PROGRAMA 03.05				3 000	8 800	0	0	0	0	0	0	5 800
		TOTAL DO OBJETIVO 03				124 108	121 908	0	0	0	0	0	0	-2 200
		TOTAL GERAL				330 119	346 922	0	0	0	0	0	0	16 802

Órgão executivo

Em ____ de _____ de _____

Órgão Deliberativo

Em ____ de _____ de _____



Freguesia de Morreira e Trandeiras

Concelho de Braga

NIF: 510838146

Pág. n.º 1

OPERAÇÕES DE TESOURARIA DE 01/01/2025 ATÉ 31/12/2025

Euros

RUBRICAS		Saldo da gerência anterior		Movimento anual		Saldo para a gerência seguinte	
CÓDIGOS	DESIGNAÇÃO	Devedor	Credor	Débito	Crédito	Devedor	Credor
17	COBRANÇAS PARA TERCEIROS	0,00	198,30	1 820,80	1 891,00	0,00	268,50
17.02	Para Outras Entidades	0,00	198,30	1 820,80	1 891,00	0,00	268,50
17.02.01	Membros das Mesas de Voto	0,00	118,30	1 195,80	1 210,00	0,00	132,50
17.02.04	Apoio na Aquisição de Gás de Petróleo Liquefeito (GPL)	0,00	80,00	625,00	681,00	0,00	136,00
	Total	0,00	198,30	1 820,80	1 891,00	0,00	268,50



Freguesia de Morreira e Trandeiras

Concelho de Braga

NIF: 510838146

Contratação Administrativa. Situação dos contratos em 31/12/2025

Euros

Entidade Contratada (1)	Contrato				Visto Tribunal de Contas		Data do 1.º pagamento dd/mm/aa (8)	Pagamentos no período					Pagamentos acumulados					O b s . 19
	Objeto (2)	Data dd/mm/aa (3)	Valor do contrato (4)	Preço contratual (5)	Número do registo (6)	Data dd/mm/aa (7)		Trabalhos normais (9)	Revisão de preços (10)	Trabalhos a mais (11)	Trabalhos Suprimen- to Erros omissões (12)	Outros Trabalhos inc.Trab. a menos (13)	Trabalhos normais (14)	Revisão de preços (15)	Trabalhos a mais (16)	Trabalhos Suprimen- to Erros omissões (17)	Outros Trabalhos inc.Trab. a menos (18)	
NIF 503022640: MÓDULA C - Consultadoria e Software, Lda.	Contrato de manutenção - 1º Quadrimestre	01/02/25	556,92	685,01			27/03/25	685,01	0,00	0,00	0,00	0,00	685,01	0,00	0,00	0,00	0,00	
							Subtotal	685,01	0,00	0,00	0,00	0,00	685,01	0,00	0,00	0,00	0,00	
Total			556,92	685,01				685,01	0,00	0,00	0,00	0,00	685,01	0,00	0,00	0,00	0,00	

(4) Valores sem IVA.



Freguesia de Morreira e Trandeiras

Concelho de Braga

NIF: 510838146

Pág. n.º 1

Contratação Administrativa. Adjudicações por tipo de procedimento de 01/01/2025 até 31/12/2025

Euros

Tipo de Contrato (1)	Adjudicações por tipo de procedimento														Total	
	Concurso público		Concurso limitado p/ prévia qualificação		Procedimento de negociação		Diálogo concorrencial		Ajuste direto		Consulta prévia		Parceria para a inovação		N.º de contra- tos (16)	Valor (17)
	N.º de contra- tos (2)	Preço contratual (3)	N.º de contra- tos (4)	Preço contratual (5)	N.º de contra- tos (6)	Preço contratual (7)	N.º de contra- tos (8)	Preço contratual (9)	N.º de contra- tos (10)	Preço contratual (11)	N.º de contra- tos (12)	Preço contratual (13)	N.º de contra- tos (14)	Preço contratual (15)		
Empreitada de obras públicas	0	0,00	0	0,00	0	0,00	0	0,00	0	0,00	0	0,00	0	0,00	0	0,00
Aquisição de serviços	0	0,00	0	0,00	0	0,00	0	0,00	1	556,92	0	0,00	0	0,00	1	556,92
Locação ou aquisição de bens móveis	0	0,00	0	0,00	0	0,00	0	0,00	0	0,00	0	0,00	0	0,00	0	0,00
Concessão de obras públicas	0	0,00	0	0,00	0	0,00	0	0,00	0	0,00	0	0,00	0	0,00	0	0,00
Concessão de serviços públicos	0	0,00	0	0,00	0	0,00	0	0,00	0	0,00	0	0,00	0	0,00	0	0,00
Sociedade	0	0,00	0	0,00	0	0,00	0	0,00	0	0,00	0	0,00	0	0,00	0	0,00
Outros	0	0,00	0	0,00	0	0,00	0	0,00	0	0,00	0	0,00	0	0,00	0	0,00

Valores sem IVA

(16)=(2)+(4)+(6)+(8)+(10)+(12)+(14)

(17)=(3)+(5)+(7)+(9)+(11)+(13)+(15)



Freguesia de Morreira e Trandeiras

Concelho de Braga

NIF: 510838146

Pág. n.º 1

Transferências e Subsídios Recebidos de 01/01/2025 até 31/12/2025

Euros

Tipo de receita (1)	Disposições legais (2)	Finalidade (3)	Entidade financiadora (4)	Receita prevista (5)	Receita recebida (6)	Receita prevista e não recebida (7)=(5)-(6)	Devolução de transferências /subsídios no exercício (8)	O b s .
TRANSFERÊNCIAS CORRENTES								
06.03.01.04 - Fundo de Financiamento das Freguesias	Artigo 36.º da Lei n.º 73/2013, de 3 de setembro	FFF - maio 2025	600035972 - DGAL - Direcção Geral das Autarquias Locais	3 641,00	3 641,00	0,00	0,00	
06.03.01.04 - Fundo de Financiamento das Freguesias	Artigo 36.º da Lei n.º 73/2013, de 3 de setembro	FFF - abril	600035972 - DGAL - Direcção Geral das Autarquias Locais	3 641,00	3 641,00	0,00	0,00	
06.03.01.04 - Fundo de Financiamento das Freguesias	Artigo 36.º da Lei n.º 73/2013, de 3 de setembro	FFF - abril	600035972 - DGAL - Direcção Geral das Autarquias Locais	3 641,00	3 641,00	0,00	0,00	
06.03.01.04 - Fundo de Financiamento das Freguesias	Artigo 36.º da Lei n.º 73/2013, de 3 de setembro	FFF - abril	600035972 - DGAL - Direcção Geral das Autarquias Locais	3 641,00	3 641,00	0,00	0,00	
06.03.01.04 - Fundo de Financiamento das Freguesias	Artigo 36.º da Lei n.º 73/2013, de 3 de setembro	FFF - abril	600035972 - DGAL - Direcção Geral das Autarquias Locais	3 641,00	3 641,00	0,00	0,00	
06.03.01.04 - Fundo de Financiamento das Freguesias	Artigo 36.º da Lei n.º 73/2013, de 3 de setembro	FFF - Março	600035972 - DGAL - Direcção Geral das Autarquias Locais	3 641,00	3 641,00	0,00	0,00	
06.03.01.04 - Fundo de Financiamento das Freguesias	Artigo 36.º da Lei n.º 73/2013, de 3 de setembro	FFF - abril	600035972 - DGAL - Direcção Geral das Autarquias Locais	3 643,00	3 643,00	0,00	0,00	
06.03.01.04 - Fundo de Financiamento das Freguesias	Artigo 36.º da Lei n.º 73/2013, de 3 de setembro	FFF - abril	600035972 - DGAL - Direcção Geral das Autarquias Locais	3 641,00	3 641,00	0,00	0,00	
06.03.01.04 - Fundo de Financiamento das Freguesias	Artigo 36.º da Lei n.º 73/2013, de 3 de setembro	FFF	600035972 - DGAL - Direcção Geral das Autarquias Locais	3 641,00	3 641,00	0,00	0,00	
06.03.01.04 - Fundo de Financiamento das Freguesias	Artigo 36.º da Lei n.º 73/2013, de 3 de setembro	FFF - abril	600035972 - DGAL - Direcção Geral das Autarquias Locais	3 641,00	3 641,00	0,00	0,00	
06.03.01.04 - Fundo de Financiamento das Freguesias	Artigo 36.º da Lei n.º 73/2013, de 3 de setembro	FFF	600035972 - DGAL - Direcção Geral das Autarquias Locais	3 641,00	3 641,00	0,00	0,00	
06.03.01.04 - Fundo de Financiamento das Freguesias	Artigo 36.º da Lei n.º 73/2013, de 3 de setembro	Excedente FFF - junho 2025	600035972 - DGAL - Direcção Geral das Autarquias Locais	3 641,00	3 641,00	0,00	0,00	
06.03.01.05 - Art.º 38.º da Lei n.º 73/2013	Art.º 38.º, n.º 8 da Lei n.º 73/2013	Excedente FFF - maio 2025	600035972 - DGAL - Direcção Geral das Autarquias Locais	3 910,00	3 910,00	0,00	0,00	
06.03.01.05 - Art.º 38.º da Lei n.º 73/2013	Número 8 do Artigo 38.º da Lei n.º 73/2013, de 3 de setembro	Excedente FFF - junho 2025	600035972 - DGAL - Direcção Geral das Autarquias Locais	3 910,00	3 910,00	0,00	0,00	
06.03.01.05 - Art.º 38.º da Lei n.º 73/2013	Número 8 do Artigo 38.º da Lei n.º 73/2013, de 3 de setembro	Excedente FFF	600035972 - DGAL - Direcção Geral das Autarquias Locais	3 910,00	3 910,00	0,00	0,00	
06.03.01.05 - Art.º 38.º da Lei n.º 73/2013	Número 8 do Artigo 38.º da Lei n.º 73/2013, de 3 de setembro	Excedente FFF - junho 2025	600035972 - DGAL - Direcção Geral das Autarquias Locais	3 910,00	3 910,00	0,00	0,00	
06.03.01.05 - Art.º 38.º da Lei n.º 73/2013	Art.º 38.º, n.º 8 da Lei n.º 73/2013	Excedente FFF - maio 2025	600035972 - DGAL - Direcção Geral das Autarquias Locais	3 910,00	3 910,00	0,00	0,00	
06.03.01.05 - Art.º 38.º da Lei n.º 73/2013	Art.º 38.º, n.º 8 da Lei n.º 73/2013	Excedente FFF	600035972 - DGAL - Direcção Geral das Autarquias Locais	3 910,00	3 910,00	0,00	0,00	
06.03.01.05 - Art.º 38.º da Lei n.º 73/2013	Número 8 do Artigo 38.º da Lei n.º 73/2013, de 3 de setembro	Excedente FFF - junho 2025	600035972 - DGAL - Direcção Geral das Autarquias Locais	3 910,00	3 910,00	0,00	0,00	
06.03.01.05 - Art.º 38.º da Lei n.º 73/2013	Art.º 38.º, n.º 8 da Lei n.º 73/2013	Excedente FFF	600035972 - DGAL - Direcção Geral das Autarquias Locais	3 910,00	3 910,00	0,00	0,00	
06.03.01.05 - Art.º 38.º da Lei n.º 73/2013	Número 8 do Artigo 38.º da Lei n.º 73/2013, de 3 de setembro	Excedente FFF - junho 2025	600035972 - DGAL - Direcção Geral das Autarquias Locais	3 910,00	3 910,00	0,00	0,00	
06.03.01.05 - Art.º 38.º da Lei n.º 73/2013	Art.º 38.º, n.º 8 da Lei n.º 73/2013	Excedente FFF - maio 2025	600035972 - DGAL - Direcção Geral das Autarquias Locais	3 912,00	3 912,00	0,00	0,00	



Freguesia de Morreira e Trandeiras

Concelho de Braga
NIF: 510838146

Pág. n.º 2

Transferências e Subsídios Recebidos de 01/01/2025 até 31/12/2025

Euros

Tipo de receita (1)	Disposições legais (2)	Finalidade (3)	Entidade financiadora (4)	Receita prevista (5)	Receita recebida (6)	Receita prevista e não recebida (7)=(5)-(6)	Devolução de transferências/subsídios no exercício (8)	O b s .
06.03.01.05 - Art.º 38.º da Lei n.º 73/2013	Art.º 38.º, n.º 8 da Lei n.º 73/2013	Excedente FFF - abril	600035972 - DGAL - Direcção Geral das Autarquias Locais	3 910,00	3 910,00	0,00	0,00	
06.03.01.05 - Art.º 38.º da Lei n.º 73/2013	Art.º 38.º, n.º 8 da Lei n.º 73/2013	Excedente FFF - maio 2025	600035972 - DGAL - Direcção Geral das Autarquias Locais	3 910,00	3 910,00	0,00	0,00	
06.03.01.99.01 - Estatuto Remuneratório [DGAL]	Artigo 27.º da Lei n.º 169/99, de 18 de setembro	Eleitos locais	600035972 - DGAL - Direcção Geral das Autarquias Locais	775,84	775,84	0,00	0,00	
06.03.01.99.01 - Estatuto Remuneratório [DGAL]	Artigo 27.º da Lei n.º 169/99, de 18 de setembro	Eleitos locais	600035972 - DGAL - Direcção Geral das Autarquias Locais	775,84	775,84	0,00	0,00	
06.03.01.99.01 - Estatuto Remuneratório [DGAL]	Artigo 27.º da Lei n.º 169/99, de 18 de setembro	Eleitos locais	600035972 - DGAL - Direcção Geral das Autarquias Locais	775,84	775,84	0,00	0,00	
06.03.01.99.01 - Estatuto Remuneratório [DGAL]	Artigo 27.º da Lei n.º 169/99, de 18 de setembro	Eleitos locais	600035972 - DGAL - Direcção Geral das Autarquias Locais	2 179,32	2 179,32	0,00	0,00	
06.03.01.99.01 - Estatuto Remuneratório [DGAL]	Artigo 27.º da Lei n.º 169/99, de 18 de setembro	Eleitos locais	600035972 - DGAL - Direcção Geral das Autarquias Locais	6 259,53	6 259,53	0,00	0,00	
06.05.01.01.01 - Acordos de Execução - Competências Legalmente Delegadas	Artigo 132.º, do anexo I da Lei n.º 75/2013, de 12 de setembro	Delegação de Competências	506901173 - CM_DGAL	3 360,59	3 360,59	0,00	0,00	
06.05.01.01.01 - Acordos de Execução - Competências Legalmente Delegadas	Artigo 132.º, do anexo I da Lei n.º 75/2013, de 12 de setembro	Delegação de Competências	506901173 - CM_DGAL	3 360,59	3 360,59	0,00	0,00	
06.05.01.01.01 - Acordos de Execução - Competências Legalmente Delegadas	Artigo 132.º, do anexo I da Lei n.º 75/2013, de 12 de setembro	Delegação de competências	506901173 - CM_DGAL	3 360,59	3 360,59	0,00	0,00	
06.05.01.01.01 - Acordos de Execução - Competências Legalmente Delegadas	Artigo 132.º, do anexo I da Lei n.º 75/2013, de 12 de setembro	Delegação de competências	506901173 - CM_DGAL	3 360,59	3 360,59	0,00	0,00	
06.05.01.01.01 - Acordos de Execução - Competências Legalmente Delegadas	Artigo 132.º, do anexo I da Lei n.º 75/2013, de 12 de setembro	Delegação de competências	506901173 - CM_DGAL	3 360,59	3 360,59	0,00	0,00	
06.05.01.01.01 - Acordos de Execução - Competências Legalmente Delegadas	Artigo 132.º, do anexo I da Lei n.º 75/2013, de 12 de setembro	Delegação de Competências	506901173 - CM_DGAL	3 360,59	3 360,59	0,00	0,00	
06.05.01.01.01 - Acordos de Execução - Competências Legalmente Delegadas	Artigo 132.º, do anexo I da Lei n.º 75/2013, de 12 de setembro	Delegação de competências	506901173 - CM_DGAL	3 360,59	3 360,59	0,00	0,00	
06.05.01.01.01 - Acordos de Execução - Competências Legalmente Delegadas	Artigo 132.º, do anexo I da Lei n.º 75/2013, de 12 de setembro	Delegação de Competências	506901173 - CM_DGAL	3 360,59	3 360,59	0,00	0,00	
06.05.01.01.01 - Acordos de Execução - Competências Legalmente Delegadas	Artigo 132.º, do anexo I da Lei n.º 75/2013, de 12 de setembro	Delegação de competências	506901173 - CM_DGAL	3 360,59	3 360,59	0,00	0,00	
06.05.01.01.01 - Acordos de Execução - Competências Legalmente Delegadas	Artigo 132.º, do anexo I da Lei n.º 75/2013, de 12 de setembro	Delegação de Competências	506901173 - CM_DGAL	3 360,59	3 360,59	0,00	0,00	
06.05.01.01.01 - Acordos de Execução - Competências Legalmente Delegadas	Artigo 132.º, do anexo I da Lei n.º 75/2013, de 12 de setembro	Delegação de competências	506901173 - CM_DGAL	3 360,59	3 360,59	0,00	0,00	
06.05.01.01.01 - Acordos de Execução - Competências Legalmente Delegadas	Artigo 132.º, do anexo I da Lei n.º 75/2013, de 12 de setembro	Delegação de Competências	506901173 - CM_DGAL	3 360,59	3 360,59	0,00	0,00	
06.05.01.01.01 - Acordos de Execução - Competências Legalmente Delegadas	Artigo 132.º, do anexo I da Lei n.º 75/2013, de 12 de setembro	Delegação de competências	506901173 - CM_DGAL	3 360,59	3 360,59	0,00	0,00	
06.05.01.01.02 - Acordo de Execução - Refeições Escolares	Artigo 131.º, do anexo I da Lei n.º 75/2013, de 12 de setembro	Refeições escolares 1º ciclo/pré-escolar setembro/2025	506901173 - Município de Braga	1 124,24	1 124,24	0,00	0,00	
06.05.01.01.02 - Acordo de Execução - Refeições Escolares	Artigo 131.º, do anexo I da Lei n.º 75/2013, de 12 de setembro	Refeições escolares 1º ciclo/pré-escolar janeiro/2025 - Proc. Gestiona - 9151	506901173 - Município de Braga	1 601,17	1 601,17	0,00	0,00	



Freguesia de Morreira e Trandeiras

Pág. n.º 3

Concelho de Braga
NIF: 510838146

Transferências e Subsídios Recebidos de 01/01/2025 até 31/12/2025

Euros

Tipo de receita (1)	Disposições legais (2)	Finalidade (3)	Entidade financiadora (4)	Receita prevista (5)	Receita recebida (6)	Receita prevista e não recebida (7) = (5) - (6)	Devolução de transferências /subsídios no exercício (8)	O b s .
06.05.01.01.02 - Acordo de Execução - Refeições Escolares	Artigo 131.º, do anexo I da Lei n.º 75/2013, de 12 de setembro	tividades de animação e apoio à família (AAAF) - março/2025	506901173 - Município de Braga	397,92	397,92	0,00	0,00	
06.05.01.01.02 - Acordo de Execução - Refeições Escolares	Artigo 131.º, do anexo I da Lei n.º 75/2013, de 12 de setembro	Atividades de animação e apoio à família (AAAF) - janeiro/2025 - procege	506901173 - Município de Braga	397,92	397,92	0,00	0,00	
06.05.01.01.02 - Acordo de Execução - Refeições Escolares	Artigo 131.º, do anexo I da Lei n.º 75/2013, de 12 de setembro	Refeições escolares 1º ciclo/pré-escolar-Interrupção letiva carnaval/março	506901173 - Município de Braga	7,81	7,81	0,00	0,00	
06.05.01.01.02 - Acordo de Execução - Refeições Escolares	Artigo 131.º, do anexo I da Lei n.º 75/2013, de 12 de setembro	Refeições escolares 1º ciclo/pré-escolar	506901173 - Município de Braga	75,34	75,34	0,00	0,00	
06.05.01.01.02 - Acordo de Execução - Refeições Escolares	Artigo 131.º, do anexo I da Lei n.º 75/2013, de 12 de setembro	Refeições escolares 1º ciclo/pré-escolar março/2025	506901173 - Município de Braga	1 541,16	1 541,16	0,00	0,00	
06.05.01.01.02 - Acordo de Execução - Refeições Escolares	Artigo 131.º, do anexo I da Lei n.º 75/2013, de 12 de setembro	Atividades de animação e apoio à família (AAAF)	506901173 - Município de Braga	438,91	438,91	0,00	0,00	
06.05.01.01.02 - Acordo de Execução - Refeições Escolares	Artigo 131.º, do anexo I da Lei n.º 75/2013, de 12 de setembro	Refeições escolares 1º ciclo/pré-escolar maio/2025 - Proc. Gestiona - 9151	506901173 - Município de Braga	1 394,71	1 394,71	0,00	0,00	
06.05.01.01.02 - Acordo de Execução - Refeições Escolares	Artigo 131.º, do anexo I da Lei n.º 75/2013, de 12 de setembro	Atividades de animação e apoio à família (AAAF) - maio/2025	506901173 - Município de Braga	397,92	397,92	0,00	0,00	
06.05.01.01.02 - Acordo de Execução - Refeições Escolares	Artigo 131.º, do anexo I da Lei n.º 75/2013, de 12 de setembro	Atividades de animação e apoio à família (AAAF)	506901173 - Município de Braga	438,91	438,91	0,00	0,00	
06.05.01.01.02 - Acordo de Execução - Refeições Escolares	Artigo 131.º, do anexo I da Lei n.º 75/2013, de 12 de setembro	Refeições escolares	506901173 - Município de Braga	1 186,14	1 186,14	0,00	0,00	
06.05.01.01.02 - Acordo de Execução - Refeições Escolares	Artigo 131.º, do anexo I da Lei n.º 75/2013, de 12 de setembro	Atividades de animação e apoio à família (AAAF) - março/2025	506901173 - Município de Braga	397,92	397,92	0,00	0,00	
06.05.01.01.02 - Acordo de Execução - Refeições Escolares	Artigo 131.º, do anexo I da Lei n.º 75/2013, de 12 de setembro	Refeições escolares 1º ciclo/pré-escolar fevereiro/2025	506901173 - Município de Braga	1 606,32	1 606,32	0,00	0,00	
06.05.01.01.02 - Acordo de Execução - Refeições Escolares	Artigo 131.º, do anexo I da Lei n.º 75/2013, de 12 de setembro	Refeições escolares 1º ciclo/pré-escolar - abril/2025	506901173 - Município de Braga	763,14	763,14	0,00	0,00	
06.05.01.01.02 - Acordo de Execução - Refeições Escolares	Artigo 131.º, do anexo I da Lei n.º 75/2013, de 12 de setembro	Refeições escolares 1º ciclo/pré-escolar - abril/2025	506901173 - Município de Braga	179,63	179,63	0,00	0,00	
06.05.01.01.02 - Acordo de Execução - Refeições Escolares	Artigo 131.º, do anexo I da Lei n.º 75/2013, de 12 de setembro	Refeições escolares	506901173 - Município de Braga	1 500,80	1 500,80	0,00	0,00	
06.05.01.01.02 - Acordo de Execução - Refeições Escolares	Artigo 131.º, do anexo I da Lei n.º 75/2013, de 12 de setembro	Atividades de animação e apoio à família (AAAF) - maio/2025	506901173 - Município de Braga	397,92	397,92	0,00	0,00	
06.05.01.01.02 - Acordo de Execução - Refeições Escolares	Artigo 131.º, do anexo I da Lei n.º 75/2013, de 12 de setembro	Refeições escolares 1º ciclo/pré-escolar maio/2025 - Proc. Gestiona - 9151	506901173 - Município de Braga	1 667,43	1 667,43	0,00	0,00	
06.05.01.01.02 - Acordo de Execução - Refeições Escolares	Artigo 131.º, do anexo I da Lei n.º 75/2013, de 12 de setembro	Atividades de animação e apoio à família (AAAF) - abril/2025	506901173 - Município de Braga	397,92	397,92	0,00	0,00	
06.05.01.01.02 - Acordo de Execução - Refeições Escolares	Artigo 131.º, do anexo I da Lei n.º 75/2013, de 12 de setembro	Refeições escolares 1º ciclo/pré-escolar -Interrupção letiva - Páscoa/2025	506901173 - Município de Braga	78,10	78,10	0,00	0,00	



Freguesia de Morreira e Trandeiras

Concelho de Braga

NIF: 510838146

Transferências e Subsídios Recebidos de 01/01/2025 até 31/12/2025

Euros

Tipo de receita (1)	Disposições legais (2)	Finalidade (3)	Entidade financiadora (4)	Receita prevista (5)	Receita recebida (6)	Receita prevista e não recebida (7)=(5)-(6)	Devolução de transferências/subsídios no exercício (8)	O b s .
06.05.01.01.02 - Acordo de Execução - Refeições Escolares	Artigo 131.º, do anexo I da Lei n.º 75/2013, de 12 de setembro	Atividades de animação e apoio à família (AAAF)- janeiro/2025 - proc. ge	506901173 - Município de Braga	438,91	438,91	0,00	0,00	
06.05.01.01.02 - Acordo de Execução - Refeições Escolares	Artigo 131.º, do anexo I da Lei n.º 75/2013, de 12 de setembro	Atividades de animação e apoio à família (AAAF)	506901173 - Município de Braga	356,93	356,93	0,00	0,00	
06.05.01.01.02 - Acordo de Execução - Refeições Escolares	Artigo 131.º, do anexo I da Lei n.º 75/2013, de 12 de setembro	Refeições escolares 1º ciclo/pré-escolar - abril/2025	506901173 - Município de Braga	1 132,70	1 132,70	0,00	0,00	
06.05.01.01.02 - Acordo de Execução - Refeições Escolares	Alínea v) do n.º 1 do artigo 16.º do anexo I da Lei n.º 75/2013, de 12 de setembro	Atividades de animação e apoio à família (AAAF)	506901173 - Município de Braga	346,93	346,93	0,00	0,00	
06.05.01.01.02 - Acordo de Execução - Refeições Escolares	Artigo 131.º, do anexo I da Lei n.º 75/2013, de 12 de setembro	Refeições escolares 1º ciclo/pré-escolar Interrupção letiva -	506901173 - Município de Braga	30,48	30,48	0,00	0,00	
06.05.01.01.02 - Acordo de Execução - Refeições Escolares	Artigo 131.º, do anexo I da Lei n.º 75/2013, de 12 de setembro	Refeições escolares 1º ciclo/pré-escolar-Interrupção letiva/dezembro	506901173 - Município de Braga	14,16	14,16	0,00	0,00	
06.05.01.01.02 - Acordo de Execução - Refeições Escolares	Artigo 131.º, do anexo I da Lei n.º 75/2013, de 12 de setembro	Refeições escolares 1º ciclo/pré-escolar outubro/2025 -	506901173 - Município de Braga	1 583,28	1 583,28	0,00	0,00	
06.05.01.01.03 - MB/DGAI - Recenseamento	Lei n.º 73/2013, de 3 de setembro	recenseamento	506901173 - Município de Braga	65,88	65,88	0,00	0,00	
06.05.01.01.04 - Fator Coesão Territorial	Lei n.º 73/2013, de 3 de setembro	Apoio financeiro no âmbito do Fator de coesão territorial - 2025 - 50% do valor do apoio	506901173 - Município de Braga	20 835,00	20 835,00	0,00	0,00	
06.05.01.01.04 - Fator Coesão Territorial	Lei n.º 73/2013, de 3 de setembro	Apoio financeiro no âmbito do Fator de coesão territorial - 2025 - 50% do valor do apoio	506901173 - Município de Braga	20 835,00	20 835,00	0,00	0,00	
Total Transferências Correntes				203 340,09	203 340,09	0,00	0,00	
TRANSFERÊNCIAS DE CAPITAL								
10.05.01.01 - Município de Braga	Artigo 132.º, do anexo I da Lei n.º 75/2013, de 12 de setembro	AF - Requalif. Da Sede da Junta de Trandeiras Substituição do pavimento em madeira no Palco	506901173 - Município de Braga	3 505,47	3 505,47	0,00	0,00	
10.05.01.01 - Município de Braga	Artigo 132.º, do anexo I da Lei n.º 75/2013, de 12 de setembro	AF - Honorários Projeto - Ampliação do Cemitério da Freguesia de Trandeiras - PG	506901173 - Município de Braga	12 453,75	12 453,75	0,00	0,00	
10.05.01.01 - Município de Braga	Lei n.º 73/2013, de 3 de setembro	AF - Trabalhos limpeza ruas /travessas infraestruturas drenagem águas pluviais-Rua Vilar do Me	506901173 - Município de Braga	16 192,19	16 192,19	0,00	0,00	
10.05.01.01 - Município de Braga	Lei n.º 73/2013, de 3 de setembro	Honorários/Projeto - Ampliação do Cemitério	506901173 - Município de Braga	8 302,50	8 302,50	0,00	0,00	
10.05.01.01 - Município de Braga	Lei n.º 73/2013, de 3 de setembro	Honorários/Projeto - Adaptação edifício escolar	506901173 - Município de Braga	11 117,99	11 117,99	0,00	0,00	
10.05.01.01 - Município de Braga	Lei n.º 73/2013, de 3 de setembro	Requalificação do Edifício da Junta de Freguesia de Trandeiras	506901173 - Município de Braga	21 882,64	21 882,64	0,00	0,00	



Freguesia de Morreira e Trandeiras

Concelho de Braga

NIF: 510838146

Pág. n.º 5

Transferências e Subsídios Recebidos de 01/01/2025 até 31/12/2025

Euros

Tipo de receita (1)	Disposições legais (2)	Finalidade (3)	Entidade financiadora (4)	Receita prevista (5)	Receita recebida (6)	Receita prevista e não recebida (7)=(5)-(6)	Devolução de transferências /subsídios no exercício (8)	O b s .
10.05.01.01 - Município de Braga	Lei n.º 73/2013, de 3 de setembro	Construção de Muro na Rua do Calvário	506901173 - Município de Braga	4 793,85	4 793,85	0,00	0,00	
10.05.01.01 - Município de Braga	Lei n.º 73/2013, de 3 de setembro	Honorários/Projeto - Requalificação da Rua das Carvalhas - Trandeiras	506901173 - Município de Braga	3 327,38	3 327,38	0,00	0,00	
10.05.01.01 - Município de Braga	Lei n.º 73/2013, de 3 de setembro	Requalificação da Rua de Tornadouro Aditamento	506901173 - Município de Braga	5 202,01	5 202,01	0,00	0,00	
10.05.01.01 - Município de Braga	Lei n.º 73/2013, de 3 de setembro	AF - 97/2025 - Segundo Reforço de Verba Requalificação do Edifício da Junta de Freguesia de Trand	506901173 - Município de Braga	19 573,95	19 573,95	0,00	0,00	
10.05.01.01 - Município de Braga	Lei n.º 73/2013, de 3 de setembro	AF - 97/2025 - Segundo Reforço de Verba Requalificação do Edifício da Junta de Freguesia de Trand	506901173 - Município de Braga	19 573,95	0,00	19 573,95	19 573,95	
10.05.01.01 - Município de Braga	Artigo 132.º, do anexo I da Lei n.º 75/2013, de 12 de setembro	Obras	506901173 - Município de Braga	57 708,27	57 708,27	0,00	0,00	
Total Transferências de Capital				183 633,95	164 060,00	19 573,95	19 573,95	
SUBSÍDIOS								
Total Subsídios				0,00	0,00	0,00	0,00	



Freguesia de Morreira e Trandeiras

Concelho de Braga

NIF: 510838146

Pág. n.º 1

Transferências e Subsídios Concedidos de 01/01/2025 até 31/12/2025

Euros

Tipo de despesa (1)	Disposições legais (2)	Finalidade (3)	Entidade beneficiária (4)	Despesas orçamentadas (5)	Despesas autorizadas (6)	Despesas pagas (7)	Despesas autorizadas e não pagas (8) = (6) - (7)	Devolução de transferências /subsídios no exercício (9)	O b s .
TRANSFERÊNCIAS CORRENTES									
01. /04.07.01 - Instituições sem fins lucrativos	Alínea v) do n.º 1 do artigo 16.º do anexo I da Lei n.º 75/2013, de 12 de setembro	Donativo	501962751 - Grupo Desportivo e Recreativo Mikaelense	200,00	200,00	200,00	0,00	0,00	
01. /04.07.01 - Instituições sem fins lucrativos	Alínea v) do n.º 1 do artigo 16.º do anexo I da Lei n.º 75/2013, de 12 de setembro	Donativo	501467955 - Fábrica da Igreja do Divino Salvador de Trandeiras	100,00	100,00	100,00	0,00	0,00	
01. /04.07.01 - Instituições sem fins lucrativos	Alínea v) do n.º 1 do artigo 16.º do anexo I da Lei n.º 75/2013, de 12 de setembro	Donativo	501962751 - Grupo Desportivo e Recreativo Mikaelense	200,00	200,00	200,00	0,00	0,00	
01. /04.07.01 - Instituições sem fins lucrativos	Alínea v) do n.º 1 do artigo 16.º do anexo I da Lei n.º 75/2013, de 12 de setembro	Apoio Desportivo	501962751 - Grupo Desportivo e Recreativo Mikaelense	573,95	573,95	573,95	0,00	0,00	
01. /04.07.01 - Instituições sem fins lucrativos	Alínea v) do n.º 1 do artigo 16.º do anexo I da Lei n.º 75/2013, de 12 de setembro	Apoio Desportivo	501962751 - Grupo Desportivo e Recreativo Mikaelense	300,00	300,00	300,00	0,00	0,00	
01. /04.07.01 - Instituições sem fins lucrativos	Alínea v) do n.º 1 do artigo 16.º do anexo I da Lei n.º 75/2013, de 12 de setembro	Apoio Religioso	501467947 - Fábrica Igreja Paroquial de S. Miguel da Morreira	244,12	244,12	244,12	0,00	0,00	
01. /04.07.01 - Instituições sem fins lucrativos	Alínea v) do n.º 1 do artigo 16.º do anexo I da Lei n.º 75/2013, de 12 de setembro	Donativo para as festividades do Padroeiro	501467955 - Fábrica da Igreja do Divino Salvador de Trandeiras	1 500,00	1 500,00	1 500,00	0,00	0,00	
01. /04.07.01 - Instituições sem fins lucrativos	Alínea v) do n.º 1 do artigo 16.º do anexo I da Lei n.º 75/2013, de 12 de setembro	Religiosa	501467947 - Fábrica Igreja Paroquial de S. Miguel da Morreira	88,40	88,40	88,40	0,00	0,00	
01. /04.07.01 - Instituições sem fins lucrativos	Alínea v) do n.º 1 do artigo 16.º do anexo I da Lei n.º 75/2013, de 12 de setembro	Donativo	501467947 - Fábrica Igreja Paroquial de S. Miguel da Morreira	600,00	600,00	600,00	0,00	0,00	
01. /04.07.01 - Instituições sem fins lucrativos	Alínea v) do n.º 1 do artigo 16.º do anexo I da Lei n.º 75/2013, de 12 de setembro	Desportivo	501962751 - Grupo Desportivo e Recreativo Mikaelense	1 000,00	1 000,00	1 000,00	0,00	0,00	
01. /04.07.01 - Instituições sem fins lucrativos	Alínea v) do n.º 1 do artigo 16.º do anexo I da Lei n.º 75/2013, de 12 de setembro	Religiosa	501467947 - Fábrica da Igreja de Morreira	150,00	150,00	150,00	0,00	0,00	
01. /04.07.01 - Instituições sem fins lucrativos	Alínea v) do n.º 1 do artigo 16.º do anexo I da Lei n.º 75/2013, de 12 de setembro	Desportiva	501962751 - Grupo Desportivo e Recreativo Mikaelense	300,00	300,00	300,00	0,00	0,00	
01. /04.07.01 - Instituições sem fins lucrativos	Alínea v) do n.º 1 do artigo 16.º do anexo I da Lei n.º 75/2013, de 12 de setembro	Desportiva	501962751 - Grupo Desportivo e Recreativo Mikaelense	300,00	300,00	300,00	0,00	0,00	
01. /04.07.01 - Instituições sem fins lucrativos	Alínea v) do n.º 1 do artigo 16.º do anexo I da Lei n.º 75/2013, de 12 de setembro	Religiosa	509177379 - Fundação Alexandrina de Balasar	160,00	160,00	160,00	0,00	0,00	



Freguesia de Morreira e Trandeiras

Concelho de Braga

NIF: 510838146

Pág. n.º 2

Transferências e Subsídios Concedidos de 01/01/2025 até 31/12/2025

Euros

Tipo de despesa (1)	Disposições legais (2)	Finalidade (3)	Entidade beneficiária (4)	Despesas orçamentadas (5)	Despesas autorizadas (6)	Despesas pagas (7)	Despesas autorizadas e não pagas (8) = (6) - (7)	Devolução de transferências /subsídios no exercício (9)	O b s .
01. /04.07.01 - Instituições sem fins lucrativos	Alínea v) do n.º 1 do artigo 16.º do anexo I da Lei n.º 75/2013, de 12 de setembro	Donativo	501962751 - Grupo Desportivo e Recreativo Mikaelense	300,00	300,00	300,00	0,00	0,00	
01. /04.07.01 - Instituições sem fins lucrativos	Alínea v) do n.º 1 do artigo 16.º do anexo I da Lei n.º 75/2013, de 12 de setembro	Apoio desportivo	501962751 - Grupo Desportivo e Recreativo Mikaelense	300,00	300,00	300,00	0,00	0,00	
01. /04.07.01 - Instituições sem fins lucrativos	Alínea v) do n.º 1 do artigo 16.º do anexo I da Lei n.º 75/2013, de 12 de setembro	Apoio desportivo	501962751 - Grupo Desportivo e Recreativo Mikaelense	300,00	300,00	300,00	0,00	0,00	
01. /04.07.01 - Instituições sem fins lucrativos	Alínea v) do n.º 1 do artigo 16.º do anexo I da Lei n.º 75/2013, de 12 de setembro	Donativo	501962751 - Grupo Desportivo e Recreativo Mikaelense	200,00	200,00	200,00	0,00	0,00	
Total Transferências Correntes				6 816,47	6 816,47	6 816,47	0,00	0,00	
TRANSFERÊNCIAS DE CAPITAL									
Total Transferências de Capital				0,00	0,00	0,00	0,00	0,00	
SUBSÍDIOS									
Total Subsídios				0,00	0,00	0,00	0,00	0,00	